

Palmarès détaillé des équipes / Full team results

DOLE

REGION EQUIPE

12/03/2011 au 13/03/2011

Fédération Française
de Gymnastique







R0101017.18666.00

JURY A ET B

1017

DIR CRITERIUM BENJAMINS GAM

FINALES

Club / Association Ville / Town							Pen.	Total Score
1 GAULOISE MONTBELIARD								
FRA MONTBELIARD	36.399	33.499	37.466	49.199	35.033	34.632		226.228
SOMMARE Yannis	<u>13.533</u>	10.933	12.433	16.933	11.800	8.766	(3)	74.398
RINGENBACK Robin	10.700		<u>12.933</u>	16.600	11.700	11.266	(15)	63.199
NAEGELIN Loic	9.633	11.333	9.866		11.533	11.266	(20)	53.631
NAEGELIN Yoan		11.233		15.633	11.366	12.100	(21)	50.332
DEVAL Enzo	12.166	10.266	12.100	15.666			(22)	50.198
2 DOLE FEUX FOLLETS GYM.								Equipe 2
FRA DOLE	31.299	35.099	35.799	50.133	29.866	35.533		217.729
BRENOT Matthieu	11.233	<u>12.666</u>	12.400	<u>17.000</u>	11.200	<u>12.200</u>	(1)	<u>76.699</u>
CHAUSSALET Romain	8.900	11.500	11.533	16.733	10.566	11.900	(4)	71.132
BAILLY Julien	11.166	10.933	11.866	16.400	8.100	11.433	(6)	69.898
3 GYM 70								
FRA VESOUL	35.199	31.332	33.232	43.966	33.465	33.799		210.993
ROUSSE Killian	12.300	12.066	11.666	16.100	<u>11.833</u>	12.166	(2)	76.131
MAHMUTOVIC Kenan	11.366	9.833	10.733	12.033	10.866	10.733	(13)	65.564
RIEUL Bastien	11.533	8.933	10.766	13.900	4.600	10.200	(18)	59.932
4 ASSOCIATION SPORTIVE BELFORTAINE. BELFOR								
FRA BELFORT	31.599	29.666	35.265	45.499	32.299	35.198		209.526
DARCY Evans	9.566	10.133	11.933	16.100	11.133	11.966	(5)	70.831
DURIEZ Yann	10.566	10.233	11.766	14.066	9.933	11.566	(7)	68.130
AIRAUD Adrien	11.200	9.300	11.566	14.766	9.666	11.200	(8)	67.698
BADIQUE Maxime	9.833	9.000	11.233	14.633	11.233	11.666	(9)	67.598
5 CLUB SPORTIF BEAUCOURTOIS								
FRA BEAUCOURT	32.632	29.032	32.906	43.466	32.932	25.300		196.268
GUILLOT Bastien	10.800	9.433	11.040	15.633	10.700	8.800	(11)	66.406
BRAEMS Mathias	11.066	10.166	11.166	14.233	11.366	7.700	(12)	65.697
BUCHER Quentin	10.766	9.433	10.700	13.600	10.866	8.800	(14)	64.165
6 DOLE FEUX FOLLETS GYM.								
FRA DOLE	23.266	24.499	33.732	47.866	25.466	28.633		183.462
MAILLOT Matthieu	9.000	9.666	11.033	16.000	8.333	8.500	(16)	62.532
SALINA Melvil	9.633	5.900	11.366	16.466	9.233	9.900	(17)	62.498
COUR Iloan	4.633	8.933	11.333	15.400	7.900	10.233	(19)	58.432

souligné = meilleur total

L:\SQL_PALMARES_GENEQU_GAM.RPT du 13/03/2011 - 5.4.004 LOCAL - m

validé le dimanche 13 mars 2011 à 18:53 - 1/1

Palmarès détaillé des équipes / Full team results

DOLE

REGION EQUIPE

12/03/2011 au 13/03/2011

Fédération Française
de Gymnastique























R0101019.18668.00

JURY A ET B

1019

DIR CRITERIUM BENJAMINS/MINIMES/CADETS G

FINALES

Club / Association Ville / Town							Pen.	Total Score
1 GYM 70								
FRA VESOUL	36.299	34.566	35.199	46.233	36.199	34.466		222.962
								
JARDOT Bastien	11.400	11.133	11.800	14.700	12.266	10.500	(2)	71.799
EMONNOT Simon	10.533	10.000	11.466	12.966	11.133	11.000	(5)	67.098
								
2 DENFERT DANJOUTIN								
FRA DANJOUTIN	33.433	30.599	34.166	47.333	29.799	32.332		207.662
VERGES Julien	9.700	10.666	11.500	15.800	11.233	11.666	(3)	70.565
LEMERCIER Theo	11.100	9.600	<u>11.966</u>	15.933	9.266	9.833	(4)	67.698
BOULANGER Tom	11.233	10.100	15.433	8.833	8.166		(6)	53.765
DECHAMBENOIT Remy	11.100	9.833	10.700	15.600			(7)	47.233
OUGIER Joris			9.733		9.300	10.833	(9)	29.866

souligné = meilleur total

L\SQL_PALMARES_GENEQU_GAM.RPT du 13/03/2011 - 5.4.004 LOCAL - m

validé le dimanche 13 mars 2011 à 18:53 - 1/1