

# Palmarès détaillé des équipes / Full team results

## HERICOURT

### CHT DE HTE SAONE PAR EQUIPES

27/01/2013

Fédération Française  
de Gymnastique







D0701016.23973.00

JURY D et E

1016

### DIR FEDERALE M/C/J/S GAM

FINALES

Club / Association Ville / Town							Pen.	Total Score
<b>1 GYM 70</b>								
FRA HAUTE SAONE	<b>30.650</b>	<b>24.100</b>	<b>30.300</b>	<b>38.250</b>	<b>27.650</b>	<b>16.250</b>		<b>167.200</b>
TRESSE Marvin	10.250	<u>8.650</u>	<u>10.500</u>	12.500	<u>10.950</u>	3.050	(1)	<u>55.900</u>
MILLOT Benjamin	10.100	6.150	9.900	12.550		<u>7.600</u>	(2)	46.300
HETTICH Didier	10.000	8.350		12.000	10.000	5.600	(3)	45.950
JARDOT Bastien	<u>10.300</u>	7.100	3.400	12.100	6.700		(4)	39.600
LAMBERT Hugo	9.800		9.900	<u>13.200</u>			(5)	32.900







D0701017.23974.00

JURY D et E

1017

### DIR CRITERIUM BENJAMINS GAM

FINALES

Club / Association Ville / Town							Pen.	Total Score
<b>1 GYM 70</b>								
FRA HAUTE SAONE	<b>30.700</b>	<b>27.700</b>	<b>33.150</b>	<b>48.450</b>	<b>30.500</b>	<b>33.000</b>		<b>203.500</b>
CHANUSSOT Victor	<u>10.400</u>	9.700	10.950	16.150	10.450	11.000	(1)	<u>68.650</u>
DORNIER Jonas	10.250	<u>9.800</u>	<u>11.550</u>	15.850	7.300	<u>11.100</u>	(2)	65.850
BOUCRY Hugo	10.050	<u>7.500</u>	<u>10.300</u>	<u>16.450</u>	9.500	9.800	(3)	63.600
MAHMUTOVIC Anis	9.400	7.150	10.650	15.750	8.100	10.900	(4)	61.950
ROSSIGNOL Corentin	7.700	8.200	9.900	14.100	<u>10.550</u>	10.350	(5)	60.800







D0701018.23975.00

JURY D et E

1018

### DIR CRITERIUM BENJAMINS/MINIMES GAM


FINALES

Club / Association Ville / Town							Pen.	Total Score
<b>1 GYM 70</b>								
FRA HAUTE SAONE	<b>24.950</b>	<b>24.800</b>	<b>30.450</b>	<b>43.950</b>	<b>26.500</b>	<b>30.800</b>		<b>181.450</b>
BRESSON Thibaut	7.650	<u>9.850</u>	10.350	<u>16.100</u>	8.850	10.350	(1)	<u>63.150</u>
REMOND Jason	<u>8.800</u>	7.350	<u>10.400</u>	14.100	8.500	<u>10.700</u>	(2)	59.850
GRILLOT Arthur	8.500	7.600	9.600	13.750	<u>8.900</u>	9.600	(3)	57.950
DURUPT Louis	6.500	6.450	9.300	10.350	8.750	9.750	(4)	51.100
BIGE Tom	7.200	5.400	9.700	10.000	1.900	9.400	(5)	43.600

souligné = meilleur total

\_GENEQU\_GAM.RPT du 21/01/2013 - 5.4.008 LOCAL - mono -

validé le lundi 21 janvier 2013 à 15:55 - 1/2



# Palmarès détaillé des équipes / Full team results

## HERICOURT

### CHT DE HTE SAONE PAR EQUIPES

27/01/2013

Fédération Française  
de Gymnastique







D0701019.23976.00

JURY D et E

1019

## DIR CRITERIUM BENJAMINS/MINIMES/CADETS G

FINALES

Club / Association Ville / Town							Pen.	Total Score
<b>1 GYM 70</b>								
FRA HAUTE SAONE	<b>35.250</b>	<b>32.250</b>	<b>34.500</b>	<b>49.400</b>	<b>30.900</b>	<b>34.850</b>		<b>217.150</b>
ROUSSE Killian	<u>12.150</u>	<u>11.100</u>	<u>12.000</u>	16.550	9.100	<u>12.100</u>	(1)	<u>73.000</u>
BEQUAIN Théo	11.450	9.800	11.750	<u>16.650</u>	<u>11.350</u>	12.000	(2)	73.000
BEURET Victor	10.500	9.200	10.300	16.200	10.400	10.300	(3)	66.900
MAHMUTOVIC Kenan	11.650	11.050	10.450	13.400	9.150	10.750	(4)	66.450
RIEUL Bastien	10.400	10.100	10.750	15.800	9.000	10.350	(5)	66.400

souligné = meilleur total

\_GENEQU\_GAM.RPT du 21/01/2013 - 5.4.008 LOCAL - mono -

validé le lundi 21 janvier 2013 à 15:55 - 2/2