

GA - Championnat Régional Equipes GA

05/03/2016 au 06/03/2016





JURY D et E

0030

R0100030.31905.00

Trophée fédéral par équipes GAF

FINALES

Club / Association Ville / Town					Pen.	Total Score
1 ACROGYM LYBERTY						Equipe 2
FRA DAMPARIS	54.298	47.566	40.400	50.665		192.929
SOUARD Lorette	17.866	15.133	15.100	16.266	(4)	64.365
PENEL Emie	18.666	17.100	11.633	14.633	(13)	62.032
PAGE Eloane	17.766	15.100	12.800	16.166	(16)	61.832
PERRIN Romy		<u>15.333</u>	<u>12.500</u>	<u>18.233</u>	(55)	46.066
2 ACROGYM LYBERTY						
FRA DAMPARIS	54.400	51.266	41.365	45.665		192.696
PAGE Laurelyne	18.000	16.833	14.633	17.266	(2)	66.732
DEBRAS Manon	18.300	15.733	14.166	14.766	(8)	62.965
DURRY Romane	18.100		12.566	13.633	(57)	44.299
DEBRAS Marie laure		18.700			(65)	18.700
3 AVANT GARDE de la MOTTE GYM						
FRA VESOUL	55.632	42.498	42.933	49.199		190.262
NOVYK Yuliya	19.433	14.766	16.100	16.600	(1)	<u>66.899</u>
JOURDY Océane	18.166	13.866	13.233	16.466	(17)	61.731
DUPAIN Crystal	18.033	13.866	13.600	16.133	(20)	61.632
4 EVOLUTION MORTEAU						Equipe 2
FRA MORTEAU	54.032	43.565	41.300	49.432		188.329
PIERRE Clara	17.900	14.766	14.100	16.966	(6)	63.732
DEFRASNE Léa	18.066	13.866	14.400	15.900	(11)	62.232
ZOTTI Amandine	17.733	14.933	12.800	16.566	(14)	62.032
PEPIOT Cloe	18.066	13.600	12.333	15.000	(31)	58.999
5 EVOLUTION MORTEAU						
FRA MORTEAU	54.033	43.399	39.832	50.665		187.929
MAMET Louise	18.000	13.500	12.966	17.666	(12)	62.132
DEVILLERS Laura	18.200	13.733	13.433	16.466	(15)	61.832
CUENOT Noélie	17.833	15.233		16.233	(52)	49.299
GROSSO Anna	17.833		13.433	16.533	(54)	47.799
FRANCESCONI Marie-rose		14.433	10.333		(63)	24.766
6 AVENIR GYMNIQUE LURE						
FRA LURE	54.099	44.466	43.366	44.732		186.663
GRISEZ Manon	18.033	15.533	15.333	15.666	(3)	64.565
GRISEZ Eva	18.000	14.900	14.333	14.466	(18)	61.699
MANGHERA Lucie	18.066	14.033	13.700	14.600	(25)	60.399
CHAPELLE Eva	17.800	13.266	11.100	13.500	(46)	55.666

souligné = meilleur total

_GENEQU_GAF.RPT du 05/03/2016 - 5.6.001 LOCAL - mono -

validé le samedi 5 mars 2016 à 19:06 - 1/3

GA - Championnat Régional Equipes GA

05/03/2016 au 06/03/2016





JURY D et E

0030

R0100030.31905.00

Trophée fédéral par équipes GAF

FINALES

Club / Association Ville / Town					Pen.	Total Score
7 L'ORNANAISE ORNANS						
FRA ORNANS	55.465	41.699	39.399	46.932		183.495
NEUBURGER Tania	18.166	14.733	14.533	16.366	(5)	63.798
BALANCHE Alexia	19.333	15.000	13.600	15.400	(7)	63.333
CHAVIN Ema	17.933	11.900	11.266	15.166	(44)	56.265
CHAMBERT LOIR Julie	17.966	11.966	10.966	13.566	(50)	54.464
8 GYM PONTARLIER						
FRA PONTARLIER	54.266	46.199	36.165	45.232		181.862
OLIVIER Lola	18.000	16.166	11.666	15.266	(22)	61.098
PERIGNON Coline	18.233	14.100	11.966	16.733	(23)	61.032
JEANPETIT Chloe	18.033	14.700	12.533	13.233	(32)	58.499
TOSSERI Naomi		15.333	11.233		(62)	26.566
9 INDEPENDANTE COMTOISE BESANCON						Equipe 2
FRA BESANÇON	53.598	42.532	41.499	43.733		181.362
SANTIN Salomé	18.066	14.466	13.500	15.633	(19)	61.665
CHAVOT Olympe	17.866	14.300	14.366	13.900	(24)	60.432
MANGHERA Valentine	17.666	13.766	13.633	14.200	(30)	59.265
FORET Flora			8.400		(66)	8.400
10 ASSOCIATION SPORTIVE BELFORTAINE						
FRA BELFORT	53.465	39.533	40.498	46.998		180.494
ROZÉ Agnès	17.966	11.800	14.666	16.966	(21)	61.398
SIMPER Caroline	17.733	12.733	13.766	15.566	(29)	59.798
ROCHE Mathilde	17.533	13.100	12.066	14.466	(38)	57.165
PERNEL Flora	17.766	13.700	11.800	12.200	(47)	55.466
11 AVANT GARDE de la MOTTE GYM						Equipe 2
FRA VESOUL	54.265	40.133	39.266	46.366		180.030
VAUCHEY Lana	18.333	14.600	12.866	16.833	(9)	62.632
CARDOT Lucie	17.866	12.633	14.300	15.333	(27)	60.132
VILLEMIN Floriane	18.066	12.900	12.100	14.200	(36)	57.266
SALVI Carla	17.433	10.833	12.066	13.166	(51)	53.498
12 VAUDOISE HERICOURT						
FRA HÉRICOURT	53.833	41.165	36.798	47.532		179.328
COLLAS Anne Lise	17.800	14.666	13.766	16.066	(10)	62.298
LOUIS Florine	18.133	14.033	10.966	16.733	(28)	59.865
ULMER Carmela	17.900	8.933	9.433	12.100	(53)	48.366
PASTEUR Maeva		12.466	12.066	14.733	(58)	39.265

souligné = meilleur total

_GENEQU_GAF.RPT du 05/03/2016 - 5.6.001 LOCAL - mono -

validé le samedi 5 mars 2016 à 19:06 - 2/3

Belfort

GA - Championnat Régional Equipes GA

05/03/2016 au 06/03/2016





JURY D et E

0030

R0100030.31905.00

Trophée fédéral par équipes GAF

FINALES

Club / Association Ville / Town					Pen.	Total Score
13 ASSOCIATION SPORTIVE BELFORTAINE						Equipe 2
FRA BELFORT	53.532	42.266	36.766	42.099		174.663
PRIEM Eva	17.933	14.233	12.300	13.933	(33)	58.399
GILGENMANN Angel	17.833	13.333	10.900	13.733	(45)	55.799
BAUDRY Cléa	17.766	14.700		12.800	(56)	45.266
HAREL Clélie		12.266	11.400	14.433	(59)	38.099
DURIEZ Raphaëlle	17.033		13.066		(60)	30.099
14 DOLE FEUX FOLLETS GYM.						
FRA DOLE	53.699	39.600	35.432	45.565		174.296
JONQUET Thida	17.733	12.700	13.033	14.933	(34)	58.399
GRAS Lisa	17.966	12.300	11.633	15.366	(37)	57.265
LESECQ Agathe	18.000	14.000	9.400	15.266	(42)	56.666
NAPPORN Johanne	17.600	12.900	10.766	13.700	(49)	54.966
15 INDEPENDANTE COMTOISE BESANCON						
FRA BESANÇON	52.965	42.332	33.033	45.832		174.162
PISSARRA Justine	17.966	13.433	11.300	15.433	(35)	58.132
CANAUX Aurore	17.366	14.200	10.533	15.033	(39)	57.132
GUERREIRO Solène	17.366	14.166	10.066	15.366	(40)	56.964
OSSOLA Mathilde	17.633	13.966	11.200	13.833	(43)	56.632
16 JURASSIENNE LONS LE SAUNIER						
FRA LONS LE SAUNIER	53.266	41.132	38.932	39.933		173.263
GERING Léa	17.900	14.433	14.066	13.900	(26)	60.299
DEODATI Pauline	17.733	13.533	11.966	13.533	(41)	56.765
GUERIN Maylis	17.633	13.166	12.900	11.666	(48)	55.365
GUICHARD Marine	17.366			12.500	(61)	29.866
LAGUT Coralie		11.366	11.000		(64)	22.366

souligné = meilleur total

_GENEQU_GAF.RPT du 05/03/2016 - 5.6.001 LOCAL - mono -

validé le samedi 5 mars 2016 à 19:06 - 3/3