


Championnats de Franche Comté par équipes

Vesoul les 17 et 18 mars 2012



Palmarès détaillé des équipes / Full team results

VESOUL

DIVISION CRITERIUM BENJAMIN GAM







CHAMPIONNAT REGIONAL PAR EQUIPE GA

17/03/2012 au 18/03/2012

Fédération Française
de Gymnastique

JURY D et E

R0100121.21112.00


Equipe / Ville Team / Town							Pen.	Total Score	
1 PONTARLIER	GYM PONTARLIER								
FRA Equipe 1	38.699	38.250	32.199	49.800	40.099	38.499		237.546	
MICHELOT Louis	14.466	15.300	8.700	18.550	14.533	13.533	(1)	85.082	
PERRIN LAURENCE Noah	12.133	10.700	11.733	15.150	13.400	12.266	(4)	75.382	
FERREIRA Jonathan	12.100	11.950	10.100	16.100	12.166	12.133	(5)	74.549	
CATTIN Paul	11.200	0.000	10.366	15.150	0.000	12.700	(12)	49.416	
CATTIN Clement	0.000	11.000	0.000	0.000	11.633	0.000	(13)	22.633	
2 DOLE	DOLE FEUX FOLLETS GYM.								
FRA Equipe 1	40.565	33.450	34.933	48.500	34.632	35.999		228.079	
BRENOT Matthieu	13.866	12.550	12.100	16.750	11.866	12.700	(3)	79.832	
ISARTE Nicolas	13.933	9.800	11.600	16.050	12.100	10.266	(6)	73.749	
PUSSET Thomas	12.500	10.800	11.233	15.700	10.666	11.666	(8)	72.565	
BAILLY Julien	12.766	10.100	10.766	15.500	10.033	11.633	(9)	70.798	
3 BESANCON	ST CLAUDE BESANCON								
FRA Equipe 1	33.866	35.950	36.566	48.150	32.366	36.866		223.764	
BOLLIER Victor	15.400	11.550	11.100	17.500	11.633	13.000	(2)	80.183	
HUGUENOT Mike	13.500	11.200	12.200	15.100	9.900	10.966	(7)	72.866	
MARTIN Xavier	0.000	13.200	13.266	15.550	7.766	12.900	(10)	62.682	
POYARD Mathis	4.966	7.950	6.800	12.050	10.833	9.566	(11)	52.165	

souligné = meilleur total

SQL_PALEQUDEGAM du 17/03/2012 - 5.4.007 LOCAL - mono -

validé le samedi 17 mars 2012 à 13:46 - 1/1

(c) Fédération Française de Gymnastique - www.ffgym.com



Palmarès détaillé des équipes / Full team results

VESOUL

DIVISION CRITERIUM BENJAMIN/MINIME GAM







CHAMPIONNAT REGIONAL PAR EQUIPE GA

17/03/2012 au 18/03/2012

Fédération Française
de Gymnastique

JURY D et E

R0100122.21113.00


Equipe / Ville Team / Town							Pen.	Total Score	
1 BESANCON	ST CLAUDE BESANCON								
FRA Equipe 1	<u>50.233</u>	<u>46.900</u>	<u>40.699</u>	<u>54.150</u>	<u>42.866</u>	<u>38.332</u>		273.180	
MASCLET Matthijs	19.233	15.250	13.766	17.750	14.200	12.133	(1)	92.332	
TISSOT Estebann	15.300	13.100	13.700	18.150	14.366	11.700	(2)	86.316	
BONNAMY Hugo	15.700	<u>16.250</u>	13.233	11.700	14.300	<u>13.133</u>	(3)	84.316	
CHARRAD Henry	13.833	15.400	6.333	<u>18.250</u>	12.900	13.066	(5)	79.782	
2 DOLE	DOLE FEUX FOLLETS GYM.								
FRA Equipe 1	40.833	38.050	34.266	47.900	36.799	35.132		232.980	
MONNIN GEOFFREY	15.133	13.050	11.500	17.200	12.166	12.533	(4)	81.582	
DROMARD GEOFFREY	12.400	12.300	11.500	16.350	12.533	12.466	(6)	77.549	
PINTO SLOAN	13.300	12.700	11.266	14.350	12.100	10.133	(9)	73.849	
3 MONTBELIARD	GAULOISE MONTBELIARD								
FRA Equipe 1	38.533	35.400	35.265	47.350	35.565	38.032		230.145	
NAEGELIN Yoan	12.900	11.200	11.566	16.100	12.266	12.866	(7)	76.898	
SOUWARE Yanniss	13.000	10.750	11.933	15.400	11.566	12.966	(8)	75.615	
NAEGELIN Loic	0.000	13.100	11.766	15.850	10.733	12.033	(10)	63.482	
RINGENBACK Robin	12.633	11.100	0.000	15.350	0.000	12.200	(11)	51.283	
MEURENAND Pierre-louis	11.400	0.000	10.833	0.000	11.733	0.000	(12)	33.966	

souligné = meilleur total

SQL_PALEQUDEGAM du 17/03/2012 - 5.4.007 LOCAL - mono -

validé le samedi 17 mars 2012 à 13:48 - 1/1

(c) Fédération Française de Gymnastique - www.ffgym.com



Palmarès détaillé des équipes / Full team results

VESOUL

DIVISION CRITERIUM BENJAMIN/MINIME/CADET







CHAMPIONNAT REGIONAL PAR EQUIPE GA

17/03/2012 au 18/03/2012

Fédération Française
de Gymnastique

JURY D et E

R0100123.21114.00


Equipe / Ville Team / Town							Pen.	Total Score	
1 PONTARLIER	GYM PONTARLIER								
FRA Equipe 1	<u>45.600</u>	<u>43.000</u>	<u>39.799</u>	<u>53.900</u>	<u>43.066</u>	<u>42.099</u>		267.464	
GUYOT Alexis	<u>16.700</u>	13.000	13.800	<u>18.400</u>	14.233	<u>14.766</u>	(1)	<u>90.899</u>	
FERREIRA Anthony	13.300	14.050	<u>13.933</u>	17.650	14.300	13.900	(2)	87.133	
DEWILDE Arthur	15.600	<u>15.100</u>	12.066	17.850	<u>14.533</u>	0.000	(6)	75.149	
MAIRE Hugo	11.900	0.000	10.133	15.700	13.733	12.533	(8)	63.999	
PEYRUSSE Théo	0.000	13.850	0.000	0.000	0.000	13.433	(9)	27.283	
2 BELFORT	ASSOCIATION SPORTIVE BELFORTAINE								
FRA Equipe 1	<u>41.998</u>	<u>39.350</u>	<u>37.799</u>	<u>51.050</u>	<u>39.366</u>	<u>37.265</u>		246.828	
BUTEL Florian	15.166	12.900	13.666	17.600	13.100	12.366	(3)	84.798	
TROPY Tom	13.566	13.400	13.233	17.900	13.433	11.466	(4)	82.998	
FROMHOLTZ Yann	12.466	12.500	10.800	15.550	12.833	12.533	(5)	76.682	
DESHAYES Samuel	13.266	13.050	10.900	15.500	9.900	12.366	(7)	74.982	

souligné = meilleur total

SQL_PALEQUDEGAM du 17/03/2012 - 5.4.007 LOCAL - mono -

validé le samedi 17 mars 2012 à 13:50 - 1/1

(c) Fédération Française de Gymnastique - www.ffgym.com



Palmarès détaillé des équipes / Full team results

VESOUL

DIR FEDERALE M/C/J/S GAM







CHAMPIONNAT REGIONAL PAR EQUIPE GA

17/03/2012 au 18/03/2012

Fédération Française
de Gymnastique

JURY D et E


R0101016.21680.00

Equipe / Ville Team / Town							Pen.	Total Score	
1 BESANCON	ST CLAUDE BESANCON								
FRA Equipe 2	<u>34.499</u>	<u>25.465</u>	<u>30.800</u>	<u>37.600</u>	<u>30.450</u>	<u>24.300</u>		183.114	
VOIDEY Maxime	11.733	9.066	10.550	12.950	10.950	9.800	(1)	65.049	
JACOULET MOLIERE Pierre	<u>11.900</u>	8.133	<u>10.800</u>	12.400	10.500	9.650	(2)	63.383	
PROST Antoine	10.866	8.266	9.450	12.250	9.000	4.850	(5)	54.682	
2 BESANCON	ST CLAUDE BESANCON								
FRA Equipe 1	<u>34.399</u>	<u>17.132</u>	<u>30.350</u>	<u>36.250</u>	<u>23.900</u>	<u>26.100</u>		168.131	
TOSCANO Michel	10.833	7.533	9.750	12.000	9.050	8.900	(3)	58.066	
CARRE DONNINI Marcello	11.600	5.233	9.400	10.500	9.000	9.550	(4)	55.283	
DUPONCELLE Thomas	11.566	1.333	10.600	12.350	5.850	7.650	(6)	49.349	
BIOT Jean-Baptiste	11.233	4.366	10.000	11.900	3.750	7.300	(7)	48.549	

souligné = meilleur total

SQL_PALEQUDEGAM du 17/03/2012 - 5.4.007 LOCAL - mono -

validé le samedi 17 mars 2012 à 19:29 - 1/1



Palmarès détaillé des équipes / Full team results

VESOUL

DIR CRITERIUM BENJAMINS GAM







CHAMPIONNAT REGIONAL PAR EQUIPE GA

17/03/2012 au 18/03/2012

Fédération Française
de Gymnastique

JURY D et E


R0101017.21681.00

Equipe / Ville Team / Town							Pen.	Total Score
1 DOLE	DOLE FEUX FOLLETS GYM.							
FRA Equipe 1	<u>35.899</u>	<u>34.466</u>	33.800	<u>48.750</u>	31.650	33.950		218.515
SALINA Melvil	12.066	11.766	11.800	<u>16.700</u>	10.700	12.050	(2)	75.082
CHAUSSALET Romain	<u>12.800</u>	12.100	11.250	16.300	11.550	10.700	(3)	74.700
COUR Iloan	8.333	10.600	10.750	15.750	9.200	11.200	(9)	65.833
MISIR LOUP	11.033	10.100	10.100	13.350	9.400	8.300	(13)	62.283
2 BELFORT	ASSOCIATION SPORTIVE BELFORTAINE							
FRA Equipe 1	31.266	33.665	<u>36.750</u>	45.050	33.050	<u>34.350</u>		214.131
AIRAUD Adrien	10.000	<u>12.633</u>	<u>12.600</u>	16.000	<u>11.900</u>	<u>12.150</u>	(1)	<u>75.283</u>
BADIQUE Maxime	11.066	10.566	12.550	15.750	9.450	12.000	(4)	71.382
CHEVIRON Mathis	10.200	10.466	11.350	12.750	9.100	10.200	(11)	64.066
TIRARD Enzo	6.900	10.400	11.600	13.300	11.700	10.100	(12)	64.000
3 HAUTE SAONE	GYM 70							
FRA Equipe 1	35.032	31.799	33.000	43.900	<u>33.350</u>	30.450		207.531
CHANUSSOT Victor	11.466	10.666	11.150	14.900	11.050	9.900	(5)	69.132
DORNIER Jonas	11.800	10.066	10.900	13.300	10.950	0.000	(14)	57.016
MAHMUTOVIC Kenan	11.766	10.733	10.950	0.000	11.350	10.150	(15)	54.949
BRESSON Thibaut	8.000	10.400	0.000	15.700	10.800	9.300	(16)	54.200
BEURET Victor	0.000	0.000	10.900	12.850	0.000	10.400	(21)	34.150
4 DANJOUTIN	LA DENFERT DANJOUTIN							
FRA Equipe 1	33.799	30.699	31.300	45.500	32.300	30.350		203.948
BOULANGER Tom	11.633	9.800	10.450	15.650	10.600	10.600	(6)	68.733
RAGOT Albin	11.266	10.133	11.200	14.850	10.950	10.100	(7)	68.499
VERRIER Bastien	10.900	10.766	9.650	12.800	10.750	9.650	(10)	64.516
OUGIER Joris	0.000	0.000	8.900	15.000	0.000	8.700	(22)	32.600
DEL GRANDE Antoine	10.800	8.500	0.000	0.000	10.300	0.000	(23)	29.600
5 HAUTE SAONE	GYM 70							
FRA Equipe 2	32.966	29.266	30.850	40.050	31.850	28.500		193.482
CHABOD Maximilien	11.700	10.300	11.050	13.300	11.800	9.850	(8)	68.000
MOUTTE Julien	0.000	9.900	10.100	13.250	9.650	9.550	(17)	52.450
VEUVE Loïc	10.300	0.000	9.700	12.450	10.350	9.100	(18)	51.900
BOUCRY Hugo	10.966	9.066	0.000	13.500	9.700	0.000	(19)	43.232
ROSSIGNOL Corentin	9.500	8.833	8.900	0.000	0.000	8.450	(20)	35.683

souligné = meilleur total

SQL_PALEQUDEGAM du 18/03/2012 - 5.4.007 LOCAL - mono -

validé le dimanche 18 mars 2012 à 11:35 - 1/1



Palmarès détaillé des équipes / Full team results

VESOUL

DIR CRITERIUM BENJAMINS/MINIMES GAM







CHAMPIONNAT REGIONAL PAR EQUIPE GA

17/03/2012 au 18/03/2012

Fédération Française
de Gymnastique

JURY D et E

R0101018.21682.00


Equipe / Ville Team / Town							Pen.	Total Score
1 BESANCON	ST CLAUDE BESANCON							
FRA Equipe 1	<u>34.350</u>	34.132	<u>36.200</u>	<u>48.000</u>	<u>29.850</u>	<u>33.950</u>		216.482
MINAVONG Lovhan	13.300	12.100	<u>12.700</u>	<u>16.600</u>	<u>11.750</u>	<u>11.500</u>	(1)	<u>77.950</u>
GROSLAMBERT Alban	10.800	10.666	11.600	15.600	9.500	11.250	(3)	69.416
DEVIS Yoan	10.250	11.366	11.900	15.800	8.600	11.200	(4)	69.116
2 BEAUCOURT	CLUB SPORTIF BEAUCOURTOIS							
FRA Equipe 1	<u>31.450</u>	<u>34.732</u>	<u>32.750</u>	<u>45.200</u>	<u>33.800</u>	<u>31.800</u>		209.732
GUILLOT Bastien	11.100	<u>12.333</u>	11.300	15.450	11.150	11.500	(2)	72.833
BRAEMS Mathias	10.550	11.333	10.500	14.800	11.300	9.700	(5)	68.183
WURGLER Benjamin	9.800	11.066	10.350	14.950	11.350	10.600	(6)	68.116
BUCHER Quentin	9.300	10.300	10.950	11.400	10.200	8.850	(7)	61.000

souligné = meilleur total

SQL_PALEQUDEGAM du 18/03/2012 - 5.4.007 LOCAL - mono -

validé le dimanche 18 mars 2012 à 16:18 - 1/1

(c) Fédération Française de Gymnastique - www.ffgym.com



Palmarès détaillé des équipes / Full team results

VESOUL

DIR CRITERIUM BENJAMINS/MINIMES/CADETS G







CHAMPIONNAT REGIONAL PAR EQUIPE GA

17/03/2012 au 18/03/2012

Fédération Française
de Gymnastique

JURY D et E

R0101019.21683.00


Equipe / Ville Team / Town							Pen.	Total Score	
1 HAUTE SAONE	GYM 70								
FRA Equipe 1	<u>37.300</u>	<u>36.832</u>	<u>37.000</u>	<u>48.950</u>	<u>38.200</u>	<u>35.050</u>		233.332	
TRESSE Marvin	<u>13.400</u>	<u>14.333</u>	<u>13.200</u>	<u>16.950</u>	<u>14.450</u>	12.700	(1)	<u>85.033</u>	
ROUSSE Killian	12.700	12.066	12.350	15.900	12.600	11.350	(2)	76.966	
BEQUAIN Théo	9.800	10.433	11.450	16.100	11.150	10.950	(6)	69.883	
VEUVE Aurélien	0.000	0.000	0.000	15.650	10.600	11.000	(8)	37.250	
RIEUL Bastien	11.200	9.800	10.900	0.000	0.000	0.000	(9)	31.900	
2 DOLE	DOLE FEUX FOLLETS GYM.								
FRA Equipe 1	<u>32.750</u>	<u>38.199</u>	<u>36.600</u>	<u>49.150</u>	<u>35.500</u>	<u>37.650</u>		229.849	
CHAUSSALET Antoine	12.000	11.966	12.400	16.250	11.650	12.450	(3)	76.716	
LESECQ Grégoire	8.600	12.733	12.350	16.800	12.600	<u>12.800</u>	(4)	75.883	
DURIEZ ENZO	12.150	13.466	11.850	16.100	9.700	12.400	(5)	75.666	
ROY Romain	7.400	12.000	11.500	15.500	11.250	11.650	(7)	69.300	

souligné = meilleur total

SQL_PALEQUDEGAM du 18/03/2012 - 5.4.007 LOCAL - mono -

validé le dimanche 18 mars 2012 à 16:20 - 1/1

(c) Fédération Française de Gymnastique - www.ffgym.com



Palmarès détaillé des équipes / Full team results

VESOUL

DIVISION NATIONALE GAM







CHAMPIONNAT REGIONAL PAR EQUIPE GA

17/03/2012 au 18/03/2012

Fédération Française
de Gymnastique

JURY D et E


R0100101.21099.00

Equipe / Ville Team / Town							Pen.	Total Score	
1 MONTBELIARD	GAULOISE MONTBELIARD								
FRA Equipe 1	48.131	36.066	46.400	50.100	49.200	38.700		268.597	
HUMBERT Alexandre	12.766	9.533	12.000	12.000	13.450	11.850	(2)	71.599	
FROSSARD Laurent	12.266	8.400	11.700	13.400	12.200	11.300	(3)	69.266	
PARISOT Emilien	11.133	8.633	11.700	13.950	12.300	10.200	(4)	67.916	
GIGON Benjamin	11.966	9.500	11.000	10.750	11.250	5.350	(8)	59.816	
2 PONTARLIER	GYM PONTARLIER								
FRA Equipe 1	40.999	33.466	40.150	50.800	42.100	30.800		238.315	
PAILLOUX Simon	11.966	9.733	10.500	13.100	11.750	9.850	(5)	66.899	
JUILLERET Julien	6.433	8.800	10.150	12.100	10.800	10.000	(10)	58.283	
TIROLE Joseph	11.600	9.133	9.750	13.900	0.000	5.800	(13)	50.183	
DUPREY David	5.533	3.333	6.300	11.700	9.450	0.000	(14)	36.316	
BOURGEOIS Corentin	0.000	5.800	9.750	0.000	10.100	5.150	(15)	30.800	
TAILLARD Remi	11.000	0.000	0.000	0.000	0.000	0.000	(17)	11.000	
3 BESANCON	ST CLAUDE BESANCON								
FRA Equipe 1	35.366	41.499	45.850	35.100	34.700	21.350		213.865	
PROST Maxime	12.500	11.300	11.450	13.800	11.750	11.250	(1)	72.050	
SIBILLE Jérémy	12.900	9.966	12.300	12.800	11.950	0.000	(7)	59.916	
SIMONET Tony	9.966	9.100	10.550	8.500	11.000	10.100	(9)	59.216	
MENEGAZZI Sylvain	0.000	11.133	11.550	0.000	0.000	0.000	(16)	22.683	
4 BESANCON	ST CLAUDE BESANCON								
FRA Equipe 2	35.965	18.399	34.300	36.400	31.300	23.100		179.464	
MASSON Edouard	12.066	5.566	10.850	12.500	11.200	10.700	(6)	62.882	
RENAUD Loïc	11.433	10.533	10.800	12.200	11.350	1.900	(11)	58.216	
PHILBERT Guillaume	12.466	2.300	10.650	11.700	8.750	10.500	(12)	56.366	
BONNAMY Tristan	0.000	0.000	2.000	0.000	0.000	0.000	(18)	2.000	

souligné = meilleur total

SQL_PALEQUDEGAM du 17/03/2012 - 5.4.007 LOCAL - mono -

validé le samedi 17 mars 2012 à 19:28 - 1/1



Palmarès détaillé des équipes / Full team results

VESOUL

CHAMPIONNAT REGIONAL PAR EQUIPE GA

17/03/2012 au 18/03/2012

Fédération Française
de Gymnastique





R0101043.21706.00

JURY D et E

1043

DIR CRITERIUM BENJAMINES GAF


FINALES

Club / Association Ville / Town					Pen.	Total Score
1 DOLE FEUX FOLLETS GYM.						
FRA DOLE	43.199	38.565	39.665	38.099		159.528
LAVERNAUX Sarah-lou	14.633	12.666	<u>13.766</u>	12.433	(2)	53.498
LOUIS Dorine	14.333	11.800	12.966	12.700	(3)	51.799
LESECQ Agathe	14.233	<u>14.033</u>	11.766		(45)	40.032
KOVALVSKY ZORIANA	14.066		12.933	10.466	(52)	37.465
GODEREAUX Anne-sophie		11.866		12.966	(59)	24.832
2 AVANT GARDE ET MUNICIPaux GYM						
FRA VESOUL	43.066	34.033	39.532	36.265		152.896
JOURDY Océane	<u>14.933</u>	11.533	13.066	11.866	(5)	51.398
SALVI Carla	13.833	11.000	13.366	12.566	(8)	50.765
AYALA Inès	14.300	11.500	13.100	11.833	(9)	50.733
CAEROU Camille	12.433			9.400	(61)	21.833
CHAMBRE Eugénie		10.566	11.100		(62)	21.666
3 GYM PASSION CHAMPAGNOLE						
FRA CHAMPAGNOLE	42.498	34.866	37.933	37.232		152.529
ROUX Charline	14.766	12.900	12.533	<u>13.533</u>	(1)	<u>53.732</u>
COULOMBE Zoé	14.066	11.366	13.500	12.633	(4)	51.565
PAGET Juline	13.333	10.600	11.900	11.066	(17)	46.899
PETITHUGUENIN ILONA	13.666	7.600	11.500		(56)	32.766
4 EVOLUTION MORTEAU						
FRA MORTEAU	43.132	32.799	37.100	34.400		147.431
CUENOT Noélie	13.900	11.566	13.200	12.100	(7)	50.766
BARON Fiona	14.266	11.000	12.500	11.100	(10)	48.866
GRANGE Clara	14.200	9.900	10.833	10.566	(22)	45.499
TAILLARD Célia	14.666		11.400	11.200	(53)	37.266
GENDRE Romane		10.233			(65)	10.233
5 VAUDOISE HERICOURT						
FRA HERICOURT	43.632	30.432	35.999	36.199		146.262
SIMONIN Vaiana	14.666	11.466	12.433	12.233	(6)	50.798
SIMPER Caroline	13.100	9.266	12.533	12.366	(15)	47.265
DHIMITRI Melissa	14.666	8.633	11.033	11.600	(19)	45.932
APPAIX Maeva	14.300	9.700			(60)	24.000
BUCAN Oceane			10.666	10.666	(63)	21.332
6 ASSOCIATION SPORTIVE BELFORTAINE						
FRA BELFORT	42.333	32.032	35.432	35.266		145.063
DENIS Agathe	13.600	11.100	12.400	11.466	(11)	48.566
PERNEL Flora	14.233	11.166	11.266	11.733	(12)	48.398
BEUGNETTE Léonie	14.500	9.433	11.766	11.900	(13)	47.599
NEFFAH Cheyenne	13.333	9.766	11.100	11.633	(20)	45.832

souligné = meilleur total

_GENEQU_GAF.RPT du 18/03/2012 - 5.4.007 LOCAL - mono -

validé le dimanche 18 mars 2012 à 18:49 - 1/3



Palmarès détaillé des équipes / Full team results

VESOUL

CHAMPIONNAT REGIONAL PAR EQUIPE GA

17/03/2012 au 18/03/2012

Fédération Française
de Gymnastique





R0101043.21706.00

JURY D et E

1043

DIR CRITERIUM BENJAMINES GAF


FINALES

Club / Association Ville / Town					Pen.	Total Score
7 L'ORNANAISE ORNANS						
FRA ORNANS	39.532	31.699	34.000	33.666		138.897
CHAMBERT LOIR Julie	13.666	10.900	11.100	11.900	(14)	47.566
CHAVIN Ema	12.300	10.333	11.000	10.733	(24)	44.366
MATTEINI Léa	12.166		11.900	11.033	(54)	35.099
SOTH Anne-laure	13.566	9.500	10.200		(55)	33.266
URBAIN Elisa		10.466		10.166	(64)	20.632
8 AMICALE GIROMAGNY						
FRA GIROMAGNY	39.199	26.833	34.933	36.266		137.231
MATHIEU Maude	12.933	9.100	12.600	12.300	(16)	46.933
HELLE Julina	14.166	7.900	11.533	12.033	(21)	45.632
AUBERT Amelie	12.100	9.833	10.366	11.933	(25)	44.232
COPPOLA Manon	12.066	7.466	10.800	10.000	(43)	40.332
9 GAULOISE MONTBELIARD						Equipe 2
FRA MONTBELIARD	37.332	30.999	33.066	33.932		135.329
PRIEM Eva	12.700	10.833	11.400	11.800	(18)	46.733
CHARLIER Chloé	12.100	9.700	11.633	11.266	(23)	44.699
MOREY Loane	12.266	8.666	10.033	10.866	(34)	41.831
FAURE Justine	12.366	10.466	9.266	8.366	(41)	40.464
10 LA MOREZIENNE						
FRA MOREZ	36.833	30.632	33.799	30.666		131.930
RIFFAULT Eva	12.133	10.200	10.766	10.833	(27)	43.932
CESCO RESIA ANNISA	12.800	10.266	11.433	9.133	(28)	43.632
KHALFI Maurine	11.600	9.166	11.600	9.833	(32)	42.199
ROSELLI Heidi	11.900	10.166	8.900	10.000	(38)	40.966
11 AVENIR GYMNIQUE LURE						Equipe 2
FRA LURE	36.099	29.332	32.299	31.732		129.462
FORELLE Ema	12.033	10.266	10.933	10.833	(26)	44.066
GALLAND Isalyne	11.500	8.733	11.033	10.466	(36)	41.732
DESPAQUIS Eloise	11.566	9.366	10.333	10.433	(37)	41.699
VALENTIN.FERREIRA Faustine	12.500	9.700	7.833	8.766	(48)	38.799
12 DOLE FEUX FOLLETS GYM.						Equipe 2
FRA DOLE	38.400	24.499	32.199	31.698		126.796
LEROY MARGAUX	13.500	7.733	10.933	10.466	(30)	42.632
GUENEAU EMMA	12.900	8.033	10.633	10.166	(35)	41.732
RAQUIN LEA	12.000	8.266	10.633	10.066	(39)	40.965
PETIT AMANDINE	11.066	8.200	9.933	11.066	(44)	40.265

souligné = meilleur total

_GENEQU_GAF.RPT du 18/03/2012 - 5.4.007 LOCAL - mono -

validé le dimanche 18 mars 2012 à 18:49 - 2/3



Palmarès détaillé des équipes / Full team results

VESOUL

CHAMPIONNAT REGIONAL PAR EQUIPE GA

17/03/2012 au 18/03/2012

Fédération Française
de Gymnastique





R0101043.21706.00

JURY D et E

1043

DIR CRITERIUM BENJAMINES GAF


FINALES

Club / Association Ville / Town					Pen.	Total Score
13 DOLE FEUX FOLLETS GYM.						Equipe 3
FRA DOLE	37.200	28.166	29.699	30.366		125.431
GRANDVAUX BERENICE	12.700	10.700	9.066	10.033	(31)	42.499
BARUH NINA	11.466	9.000	9.566	10.500	(40)	40.532
SALOMON Camille	12.300	8.466	10.100	9.533	(42)	40.399
DIOGO ORQUIDA	12.200	7.366	10.033	9.833	(46)	39.432
14 LA MOREZIENNE						Equipe 2
FRA MOREZ	36.566	28.399	30.133	28.266		123.364
LAMY Agathe	12.200	9.833	11.400	9.633	(29)	43.066
MONTALTI Elsa	12.433	9.100	8.200	9.600	(47)	39.333
MAHO Leanne	11.933	9.466	9.033	8.133	(49)	38.565
BIRGENTZLEN LEANE	11.166	8.500	9.700	9.033	(50)	38.399
15 LA LEGERE MELINOISE						
FRA ECHENOZ LA MELINE	33.200	25.566	31.866	30.165		120.797
LARERE Marie	11.900	8.966	11.133	10.066	(33)	42.065
RENAUD Elia	10.100	8.200	10.233	9.766	(51)	38.299
EL KADDISSI Clémence		8.400	10.500	10.333	(57)	29.233
BERTOT Manon	11.200	7.866	9.733		(58)	28.799
VERGUET Louison	0.000			9.366	(66)	9.366

souligné = meilleur total

_GENEQU_GAF.RPT du 18/03/2012 - 5.4.007 LOCAL - mono -

validé le dimanche 18 mars 2012 à 18:49 - 3/3



Palmarès détaillé des équipes / Full team results

VESOUL

CHAMPIONNAT REGIONAL PAR EQUIPE GA

17/03/2012 au 18/03/2012

Fédération Française
de Gymnastique





R0101044.21707.00

JURY D et E

1044

DIR CRITERIUM BENJAMINES/MINIMES GAF


FINALES

Club / Association Ville / Town					Pen.	Total Score
1 ASSOCIATION SPORTIVE BELFORTAINE						
FRA BELFORT	43.832	36.166	37.199	38.499		155.696
LOUIS-MIRTILE Clara	14.733	12.633	12.866	13.600	(3)	53.832
ROCHE Mathilde	14.833	11.333	12.133	11.800	(7)	50.099
KLEISTENDORFF Lise	13.833	12.200	10.900	13.033	(9)	49.966
FONTANEL Pauline	14.266	11.300	12.200	11.866	(11)	49.632
2 AVENIR GYMNIQUE LURE						Equipe 3
FRA LURE	43.432	35.999	35.899	40.366		155.696
GRISEZ Manon	14.766	12.533	<u>13.366</u>	<u>13.733</u>	(2)	54.398
GRISEZ Eva	14.833	12.033	11.300	13.700	(6)	51.866
MANGHERA Mathilde	13.733	10.600	11.233	12.933	(13)	48.499
DEBENATH Clemence	13.833	11.433	9.800	12.733	(15)	47.799
3 ESPERANCE AUDINCOURT						
FRA AUDINCOURT	41.233	36.466	38.466	38.532		154.697
SEGUIN Camille	14.900	12.166	13.133	13.566	(4)	53.765
EL MACHROUHI Salma	13.033	12.100	13.000		(51)	38.133
MOUHOT Jade	13.300	11.766		12.600	(53)	37.666
FIGUEIREDO Soledad		12.200	12.333	12.366	(54)	36.899
MANGHERA Clara	12.166		11.066	11.633	(55)	34.865
4 CLUB SPORTIF BEAUCOURTOIS						
FRA BEAUCOURT	44.499	35.500	37.299	35.732		153.030
FRERE Clara	15.666	<u>12.800</u>	13.300	13.400	(1)	<u>55.166</u>
EL GAMAH Chaimaa	<u>15.700</u>	12.800	12.533	11.966	(5)	52.999
RITZENTHALER Leelo	13.133	9.900	11.466	10.366	(35)	44.865
5 LA LEGERE MELINOISE						
FRA ECHENOZ LA MELINE	41.566	32.999	35.333	34.466		144.364
SCHNOEBELEN Camille	14.466	10.966	11.400	12.500	(12)	49.332
SCHARLY Tess	13.600	11.700	10.100	10.733	(22)	46.133
GIRARD Eva	12.166	10.233	12.033	11.233	(27)	45.665
VION Inès	13.500	10.333	11.900	9.266	(31)	44.999
6 DOLE FEUX FOLLETS GYM.						
FRA DOLE	42.432	32.332	31.565	35.299		141.628
HENRY MANON	13.833	10.333	11.066	11.700	(16)	46.932
GARRIEN Emma	13.800	11.266	9.733	11.566	(18)	46.365
DURR Cassandre	14.166	9.866	10.166	12.033	(20)	46.231
VERNET Alice	14.433	10.733	10.333	10.133	(28)	45.632

souligné = meilleur total

_GENEQU_GAF.RPT du 18/03/2012 - 5.4.007 LOCAL - mono -

validé le dimanche 18 mars 2012 à 18:49 - 1/3



Palmarès détaillé des équipes / Full team results

VESOUL

CHAMPIONNAT REGIONAL PAR EQUIPE GA

17/03/2012 au 18/03/2012

Fédération Française
de Gymnastique





R0101044.21707.00

JURY D et E

1044

DIR CRITERIUM BENJAMINES/MINIMES GAF


FINALES

Club / Association Ville / Town					Pen.	Total Score
7 AVANT GARDE ET MUNICIPALUX GYM						
FRA VESOUL	38.266	34.132	33.232	34.332		139.962
PAGOT Lucie	13.800	11.733	11.133	11.266	(14)	47.932
TROUTIER Alice	12.666	11.366	10.566	11.200	(26)	45.798
VILLEMIN Floriane	11.800	11.033	8.300	11.866	(38)	42.999
SALOME Honorine	11.166	10.633	11.533	9.566	(39)	42.898
8 JURASSIENNE LONS LE SAUNIER						
FRA LONS LE SAUNIER	40.965	31.232	32.932	33.732		138.861
GUERIN Maylis	13.766	10.866	13.000	12.333	(10)	49.965
MICHONDARD Evencia	13.266	10.300		10.033	(57)	33.599
COUTOT Jennifer	13.933	10.066	9.133		(58)	33.132
POREE-LAI Tifenn	11.200		10.566	11.366	(59)	33.132
SAULNIER Léanne		7.733	9.366	9.533	(64)	26.632
9 AVANT GARDE SOCHAUX						
FRA SOCHAUX	40.966	31.099	32.199	34.199		138.463
PEREIRA Julie	13.433	10.933	10.533	11.433	(19)	46.332
EGLIN Candice	13.800	10.233	10.333	11.766	(23)	46.132
KIEFFER Alexandra	13.733	9.933	11.333	11.000	(24)	45.999
10 VAUDOISE HERICOURT						
FRA HERICOURT	39.532	30.832	33.966	33.932		138.262
ZURLINDEN Pauline	13.266	10.333	11.100	11.933	(17)	46.632
TOUQUET Valentine	12.833	9.500	10.733	8.433	(43)	41.499
SORANZO Mathilde	13.433	9.966	10.433		(56)	33.832
VANCON Emeline	11.500	10.533		10.133	(61)	32.166
DUVEAU Lisa			12.133	11.866	(65)	23.999
11 ESPERANCE AUDINCOURT						Equipe 2
FRA AUDINCOURT	37.833	32.632	33.099	33.799		137.363
LEFEBVRE Léa	14.600	11.300	11.933	12.133	(8)	49.966
DUCHANOIS Anaïs	12.333	11.366	10.666	11.833	(21)	46.198
GIRARDIN Mélanie	10.733	9.933	10.500	9.833	(46)	40.999
SANTOS Leila	10.900	9.966	8.800	9.000	(50)	38.666
12 EVOLUTION MORTEAU						
FRA MORTEAU	40.066	30.466	32.032	34.299		136.863
PIERRE Solene	13.033	10.633	10.700	10.900	(29)	45.266
DEFRASNE Margaux	12.933	9.733	10.566	11.766	(32)	44.998
BASSENNE Elsa	14.100	10.100	10.766	8.733	(36)	43.699
CUENOT Ophélie		8.533	9.433	11.633	(63)	29.599
BERTO Jade	10.100				(67)	10.100

souligné = meilleur total

_GENEQU_GAF.RPT du 18/03/2012 - 5.4.007 LOCAL - mono -

validé le dimanche 18 mars 2012 à 18:49 - 2/3



Palmarès détaillé des équipes / Full team results

VESOUL

CHAMPIONNAT REGIONAL PAR EQUIPE GA

17/03/2012 au 18/03/2012

Fédération Française
de Gymnastique





R0101044.21707.00

JURY D et E

1044

DIR CRITERIUM BENJAMINES/MINIMES GAF


FINALES

Club / Association Ville / Town					Pen.	Total Score
13 AVENIR GYMNIQUE LURE						Equipe 2
FRA LURE	36.799	30.966	31.699	34.366		133.830
LETELLIER Léah	12.200	9.966	11.700	12.033	(25)	45.899
MOURET Marie	12.533	10.200	10.533	11.633	(33)	44.899
DEMOUGIN Romane	12.066	10.800	9.466	10.333	(40)	42.665
JEANMOUGIN Emilie	11.600	9.500	9.433	10.700	(45)	41.233
14 AVENIR GYMNIQUE LURE						
FRA LURE	36.299	31.599	30.565	33.833		132.296
MOREL Lucie	12.233	10.300	10.833	11.533	(34)	44.899
CHAPELLE Eva	12.100	9.833	10.066	11.500	(37)	43.499
CHEVIET Manuella	11.966	10.333	8.766	10.800	(42)	41.865
TOILLON Clémence	11.400	10.966	9.666	9.233	(44)	41.265
15 L'ORNANAISE ORNANS						
FRA ORNANS	35.099	30.232	32.232	30.932		128.495
DE OLIVEIRA Laetitia	11.500	11.266	11.566	10.900	(30)	45.232
DUPUIS Clémence	11.833	9.733	9.600	9.533	(47)	40.699
DA SILVA Gloria	11.266		10.466	10.466	(60)	32.198
CANTIN Jeanne	11.766	9.233	10.200		(62)	31.199
ARNOUX Camille		8.200		9.566	(66)	17.766
16 VAUDOISE HERICOURT						Equipe 2
FRA HERICOURT	34.433	29.266	28.566	31.099		123.364
CHEKRI-ANGELE Amy	11.700	9.900	10.100	10.333	(41)	42.033
MOURGUES Marilou	9.900	10.033	9.566	10.666	(48)	40.165
BARZASI Elisa	11.733	9.333	8.866	9.833	(49)	39.765
GUES Elise	11.000	7.900	8.900	10.100	(52)	37.900

souligné = meilleur total

_GENEQU_GAF.RPT du 18/03/2012 - 5.4.007 LOCAL - mono -

validé le dimanche 18 mars 2012 à 18:49 - 3/3



Palmarès détaillé des équipes / Full team results

VESOUL

CHAMPIONNAT REGIONAL PAR EQUIPE GA

17/03/2012 au 18/03/2012

Fédération Française
de Gymnastique





R0101045.21708.00

JURY D et E

1045

DIR CRITERIUM MINIMES/CADETTES GAF


FINALES

Club / Association Ville / Town					Pen.	Total Score
1 Avenir Gymnique Lure						Equipe 2
FRA LURE	44.665	35.132	39.166	39.798		158.761
MANGHERA Valentine	13.833	11.600	10.933	13.066	(2)	49.432
FAGOT Orane	14.666		<u>13.800</u>	<u>13.566</u>	(15)	42.032
JEANMOUGIN Aurélie	<u>15.333</u>	11.866		13.166	(16)	40.365
DAGUEY Laura	14.666	11.666	12.633		(17)	38.965
MANGHERA Lucie		10.766	12.733	12.400	(19)	35.899
2 Jurassienne Lons le Saunier						Equipe 2
FRA LONS LE SAUNIER	44.732	33.133	36.066	36.733		150.664
GERING Léa	15.166	10.900	12.333	13.200	(1)	<u>51.599</u>
RABULLIOT Manon	14.500	10.366	11.800	11.933	(5)	48.599
BLANCHARD Julie	14.966	11.133	11.933	10.366	(7)	48.398
DEODATI Pauline	14.600	11.100	10.900	11.600	(8)	48.200
3 L'Ornanaise Ornans						Equipe 2
FRA ORNANS	44.000	34.032	33.999	37.499		149.530
NEUBURGER Tania	15.000	10.700	10.000	13.466	(3)	49.166
VERSET Laure	13.900	10.966	11.633	12.033	(6)	48.532
BULLE Marie-auréli	14.400	10.766	10.666	12.000	(9)	47.832
MILLET Manon	14.600		11.700	11.966	(18)	38.266
POIMBOEUF Johanna		<u>12.300</u>			(23)	12.300
4 Avenir Gymnique Lure						Equipe 2
FRA LURE	41.099	31.832	33.466	35.032		141.429
MICHEL Charline	14.000	10.766	12.000	12.133	(4)	48.899
ROLLET Emilie	13.833	10.066	10.733	11.633	(12)	46.265
LESNE Juliette		11.000	10.733	9.166	(20)	30.899
PEREUR Eva	13.200	9.400	8.166		(21)	30.766
PERRONNE Emilie	13.266			11.266	(22)	24.532
5 L'Ornanaise Ornans						Equipe 2
FRA ORNANS	42.199	30.499	33.333	35.032		141.063
BROUX Zeline	14.166	10.433	11.033	11.633	(10)	47.265
LEDENTU Alizee	13.800	10.166	11.400	11.666	(11)	47.032
RENAUD Elise	14.233	9.900	10.900	11.133	(13)	46.166
OZTURK Séda	13.766	9.133	9.800	11.733	(14)	44.432

souligné = meilleur total

_GENEQU_GAF.RPT du 18/03/2012 - 5.4.007 LOCAL - mono -

validé le dimanche 18 mars 2012 à 18:49 - 1/1



Palmarès détaillé des équipes / Full team results

VESOUL

CHAMPIONNAT REGIONAL PAR EQUIPE GA

17/03/2012 au 18/03/2012

Fédération Française
de Gymnastique





R0101042.21705.00

JURY D et E

1042

DIR FEDERALE M/C/J/S GAF


FINALES

Club / Association Ville / Town					Pen.	Total Score
1 CLUB SPORTIF BEAUCOURTOIS						
FRA BEAUCOURT	31.998	31.933	31.199	35.566		130.696
ESCAICH Julie	10.466	<u>11.500</u>	<u>11.266</u>	11.866	(1)	<u>45.098</u>
ESCAICH Marion	<u>11.366</u>	10.333	9.800	11.800	(2)	43.299
CONCASTRI Clemence	10.166	9.800	10.133	11.900	(3)	41.999
FRERE Chloé	10.166	10.100		11.566	(15)	31.832
2 AVANT GARDE ET MUNICIPaux GYM						
FRA VESOUL	32.366	31.699	28.199	35.266		127.530
MARCHARD Lisa	10.266	10.500	9.633	11.333	(5)	41.732
DUPAIN Valérianne	11.100	9.166		11.900	(13)	32.166
GUILLET Anaïs	10.866		10.133	11.133	(14)	32.132
TROUTIER Elsa		11.066	8.033	<u>12.033</u>	(16)	31.132
GARRET Adeline	10.400	10.133	8.433		(19)	28.966
3 INDEPENDANTE COMTOISE BESANCON						
FRA BESANCON	31.866	28.932	25.965	33.899		120.662
BOIVIN Marion	11.300	10.866	8.066	11.733	(4)	41.965
ALMEIDA Anabel	10.500	9.866	8.433	11.566	(6)	40.365
CLAUDON Cindy	10.066	8.200	9.466	10.600	(10)	38.332
4 VAUDOISE HERICOURT						
FRA HERICOURT	30.499	28.332	25.566	35.466		119.863
LAMI Coline	9.833	9.200	9.200	11.800	(7)	40.033
ATTIAS Laurane	10.166	9.766	8.100	11.900	(9)	39.932
CATS Kloé	10.100	9.233	7.866	10.633	(11)	37.832
ULMER Carmela	10.233		8.266	11.766	(18)	30.265
COLLAS Alexandra		9.333			(22)	9.333
5 VAUDOISE HERICOURT						Equipe 2
FRA HERICOURT	30.100	29.466	25.233	33.465		118.264
MUOT Kenny	10.000	9.866	8.700	11.466	(8)	40.032
POLONI Samantha	10.000	10.000	8.000	9.200	(12)	37.200
DUFRENNES Jessica	10.100	9.600		11.266	(17)	30.966
PASTEUR Stessie	9.166		8.533	10.733	(20)	28.432
MEDECIN Elise		8.400	7.466		(21)	15.866

souligné = meilleur total

_GENEQU_GAF.RPT du 18/03/2012 - 5.4.007 LOCAL - mono -

validé le dimanche 18 mars 2012 à 18:49 - 1/1



Palmarès détaillé des équipes / Full team results

VESOUL

CHAMPIONNAT REGIONAL PAR EQUIPE GA

17/03/2012 au 18/03/2012

Fédération Française
de Gymnastique





R0101041.21704.00

JURY D et E

1041

DIR FEDERALE MINIMES/CADETTES GAF


FINALES

Club / Association Ville / Town					Pen.	Total Score
1 ASSOCIATION SPORTIVE BELFORTAINE						
FRA BELFORT	32.365	31.566	31.732	34.865		130.528
<u>OUDOT Laurie</u>	10.833	10.900	<u>11.566</u>	11.766	(1)	<u>45.065</u>
TANGUY Capucine	10.466	<u>11.300</u>	10.466	10.066	(8)	42.298
GOUIN Oceane	10.866	9.366	9.700	11.433	(10)	41.365
CHEVIRON Julie	10.666	9.100	9.566	11.666	(11)	40.998
2 AVANT GARDE ET MUNICIPAUX GYM						
FRA VESOUL	31.732	31.066	32.032	35.266		130.096
MARCHARD Lucie	11.366	10.133	10.333	<u>11.933</u>	(3)	43.765
PHILIPPE Emilie	9.833	11.033	10.933	11.500	(5)	43.299
CHAMBRE Elisa	10.533	9.900	10.766	11.833	(6)	43.032
BILLERY Justine		8.366		11.366	(15)	19.732
CHASTAN Manon	9.433		9.300		(16)	18.733
3 DOLE FEUX FOLLETS GYM.						
FRA DOLE	33.299	29.265	29.732	34.599		126.895
SAINTILAN ANAELLE	11.200	10.866	10.700	11.000	(2)	43.766
BLANC Laura	<u>11.366</u>	10.033	9.400	11.400	(9)	42.199
DURR Bérénice	10.733	8.366	9.566	11.666	(12)	40.331
BLANC Doriane	9.700	3.633	9.466	11.533	(13)	34.332
4 GAULOISE MONTBELIARD						
FRA MONTBELIARD	32.165	28.165	26.899	32.533		119.762
GUIMARES Lorycia	11.166	10.466	10.433	11.700	(4)	43.765
HUEBER Margaux	11.266	10.166	10.300	11.000	(7)	42.732
MONNIER Manon	9.733	7.533	6.166	9.833	(14)	33.265

souligné = meilleur total

_GENEQU_GAF.RPT du 18/03/2012 - 5.4.007 LOCAL - mono -

validé le dimanche 18 mars 2012 à 18:49 - 1/1



Palmarès détaillé des équipes / Full team results

VESOUL

CHAMPIONNAT REGIONAL PAR EQUIPE GA

17/03/2012 au 18/03/2012

Fédération Française
de Gymnastique





R0100021.21138.00

JURY D et E

0021

DIVISION CRITERIUM BENJAMINE GAF


FINALES

Club / Association Ville / Town					Pen.	Total Score
1 DOLE FEUX FOLLETS GYM.						
FRA DOLE	46.599	42.899	35.032	46.100		170.630
<u>PROST Loane</u>	<u>15.700</u>	<u>14.900</u>	11.933	<u>15.600</u>	(1)	<u>58.133</u>
PERRIN Romy	15.366	14.566	11.333	15.100	(2)	56.365
PAGE Laurelyn	14.766	12.300	11.766	15.400	(5)	54.232
JONQUET Thida	15.533	13.433	9.833	12.533	(7)	51.332
2 LES ETERLOUS GYM						
FRA SAINT CLAUDE	45.566	38.566	37.899	40.666		162.697
HUBER Chloe	15.633	13.100	<u>13.533</u>	13.800	(3)	56.066
NABOT Lucie	14.600		12.533	13.000	(16)	40.133
GRESSANT-PANNIER Gladys	15.333	12.100		12.266	(17)	39.699
GRESSIER Apoline		13.366	10.033	13.866	(18)	37.265
EGRAZ Marie-lou	14.300	10.066	11.833		(19)	36.199
3 EVOLUTION MORTEAU						
FRA MORTEAU	42.499	34.232	39.566	36.299		152.596
LAMBERT Lya	14.566	11.566	13.500	12.100	(6)	51.732
GROSSO Anna	13.466	11.300	13.300	12.433	(9)	50.499
PEPIOT Marion	14.033	11.366	11.733	10.133	(12)	47.265
FRANCESCONI Marie-rose	13.900	10.866			(20)	24.766
MAMET Louise			12.766	11.766	(21)	24.532
4 GYM PONTARLIER						
FRA PONTARLIER	41.066	37.598	32.700	38.832		150.196
BARTH Louise	15.066	13.966	10.900	14.766	(4)	54.698
ROBERT Marine	12.800	11.466	11.200	12.566	(10)	48.032
BULLIARD Elisa	13.200	12.166	10.600	11.500	(11)	47.466
5 INDEPENDANTE COMTOISE BESANCON						
FRA BESANCON	41.399	34.832	33.099	33.566		142.896
KOELLER Amandine	15.266	12.033	11.033	12.433	(8)	50.765
OSSOLA Mathilde	13.033	11.366	11.433	11.200	(13)	47.032
REGNIER Léa	13.100	11.433	10.633	9.933	(14)	45.099
BUFFIERE Diane	10.100	10.900	10.200	9.366	(15)	40.566

souligné = meilleur total

_GENEQU_GAF.RPT du 18/03/2012 - 5.4.007 LOCAL - mono -

validé le dimanche 18 mars 2012 à 18:48 - 1/1



Palmarès détaillé des équipes / Full team results

VESOUL

CHAMPIONNAT REGIONAL PAR EQUIPE GA

17/03/2012 au 18/03/2012

Fédération Française
de Gymnastique





R0100022.21139.00

JURY D et E

0022

DIVISION CRITERIUM BENJAMINE/MINIME GAF


FINALES

Club / Association Ville / Town					Pen.	Total Score
1 DOLE FEUX FOLLETS GYM.						Equipe 2
FRA DOLE	49.266	45.299	40.765	47.932		183.262
<u>THEOBALD Canelle</u>	<u>17.133</u>	<u>15.400</u>	14.233	16.300	(1)	<u>63.066</u>
SOULARD Lorette	16.700	14.533	11.300	16.266	(4)	58.799
DEBRAS Manon	15.433	15.066	15.066		(23)	45.565
HENRY Laura	14.066		11.466	15.366	(28)	40.898
BONNEFOY Anaïs		14.833		15.000	(32)	29.833
2 INDEPENDANTE COMTOISE BESANCON						
FRA BESANCON	48.533	42.332	44.932	46.666		182.463
MARTIN Juliette	16.733	14.466	15.000	<u>16.500</u>	(2)	62.699
RENAUD Ella	16.200	13.366	12.533	15.700	(5)	57.799
CHAVOT Olympe	15.600	13.833	13.566	14.466	(7)	57.465
TRAJKOWSKI Elisa		14.033	<u>16.366</u>		(31)	30.399
TERREAUX Samantha	15.433			14.066	(33)	29.499
3 AVANT GARDE ET MUNICIPAUX GYM						
FRA VESOUL	49.566	39.833	39.832	42.033		171.264
NOVYK Yuliya	16.666	15.200	13.933	13.300	(3)	59.099
DUPAIN Crystal	16.300	12.600	12.266	14.400	(9)	55.566
CLAUDEL Adeline	16.600	12.033	10.633	14.333	(11)	53.599
SANTAGATA Léna	15.066	11.666	13.633	12.866	(13)	53.231
4 EVOLUTION MORTEAU						
FRA MORTEAU	46.232	39.898	38.732	44.333		169.195
PEPIOT Cloe	16.033	14.666	12.366	14.733	(6)	57.798
CUENOT Juliette	15.333	12.000	12.833	13.333	(12)	53.499
ZOTTI Amandine	14.866	12.266	10.533	13.500	(18)	51.165
SALVI Louanne	0.000	12.966	13.533	16.100	(27)	42.599
5 AMICALE GIROMAGNY						
FRA GIROMAGNY	47.433	34.998	38.599	40.699		161.729
LENFANT Fiona	15.633	11.766	13.033	13.566	(10)	53.998
BARBERET Lauryne	15.800	10.866	10.466	14.600	(16)	51.732
PELTIER Ilona	15.100	12.166	13.033		(29)	40.299
MARIE Pauline		11.066	12.533	12.366	(30)	35.965
GEORGEL Solene	16.000			12.533	(34)	28.533
6 EVOLUTION MORTEAU						Equipe 2
FRA MORTEAU	47.633	36.766	33.565	39.932		157.896
PIERRE Clara	16.400	12.700	9.433	13.866	(14)	52.399
BOUCARD Justine	15.433	12.033	11.366	13.400	(15)	52.232
DEVILLERS Laura	15.366	12.033	11.533	12.666	(17)	51.598
DEFRASNE Léa	15.800	7.833	10.666	12.566	(22)	46.865

souligné = meilleur total

_GENEQU_GAF.RPT du 18/03/2012 - 5.4.007 LOCAL - mono -

validé le dimanche 18 mars 2012 à 18:49 - 1/2



Palmarès détaillé des équipes / Full team results

VESOUL

CHAMPIONNAT REGIONAL PAR EQUIPE GA

17/03/2012 au 18/03/2012

Fédération Française
de Gymnastique





R0100022.21139.00

JURY D et E

0022

DIVISION CRITERIUM BENJAMINE/MINIME GAF


FINALES

Club / Association Ville / Town					Pen.	Total Score
7 DOLE FEUX FOLLETS GYM.						
FRA DOLE	45.965	37.532	34.699	38.266		156.462
DORRY ROMANE	15.466	14.366	12.533	14.800	(8)	57.165
PETIT Emma	15.366	12.066	11.100	11.400	(19)	49.932
ISARTE Léa	15.133	9.433	11.066	12.066	(20)	47.698
SEDDIKI Chahineze	14.966	11.100	10.766	10.666	(21)	47.498
8 INDEPENDANTE COMTOISE BESANCON						Equipe 2
FRA BESANCON	39.066	28.233	30.866	32.066		130.231
BARBOT Léonie	13.933	8.600	10.200	11.100	(24)	43.833
BOURDENET Chloe	12.233	10.733	9.833	10.800	(25)	43.599
AMEDEE Ambre	12.900	8.900	10.833	10.166	(26)	42.799

souligné = meilleur total

_GENEQU_GAF.RPT du 18/03/2012 - 5.4.007 LOCAL - mono -

validé le dimanche 18 mars 2012 à 18:49 - 2/2



Palmarès détaillé des équipes / Full team results

VESOUL

CHAMPIONNAT REGIONAL PAR EQUIPE GA

17/03/2012 au 18/03/2012

Fédération Française
de Gymnastique





R0100016.21133.00

JURY D et E

0016

DIVISION FEDERALE GAF


FINALES

Club / Association Ville / Town						Pen.	Total Score	
1	INDEPENDANTE COMTOISE BESANCON							Equipe 2
FRA	BESANCON	33.132	31.532	34.798	35.266		134.728	
	PELLATON Coralie	10.766	<u>11.566</u>	11.366	11.800	(1)	<u>45.498</u>	
	PIERRE Louise	10.733	9.466	<u>12.066</u>	<u>12.066</u>	(2)	44.331	
	MICHELOT Melanie	10.566	9.833	11.366	10.333	(8)	42.098	
	LANCIEN Marion			11.166	11.400	(34)	22.566	
	CHAVOT Elise	<u>11.633</u>	10.133			(35)	21.766	
2	AVANT GARDE ET MUNICIPAUX GYM							
FRA	VESOUL	33.132	30.265	33.299	34.199		130.895	
	MICHEL Justine	10.966	9.866	11.566	11.100	(3)	43.498	
	BILLERY Coline	11.366	10.066	9.900	11.833	(4)	43.165	
	RACLOT Mégane	10.800		11.833	11.266	(22)	33.899	
	PARISOT Manon		10.033	4.400	10.633	(33)	25.066	
	GARNIER Pauline	9.666	10.166			(40)	19.832	
3	GYM PONTARLIER							Equipe 2
FRA	PONTARLIER	32.366	30.232	32.132	34.566		129.296	
	PRONOST Marine	11.500	10.200	10.600	10.766	(5)	43.066	
	ZOTTI Anaïs	10.600	9.966	10.666	11.466	(6)	42.698	
	MAGNIN Valentine		10.066	10.866	11.200	(24)	32.132	
	BESSON Mathilde	10.266	9.566	9.333		(28)	29.165	
	MAGNET Clara	9.766			11.900	(36)	21.666	
4	ASSOCIATION SPORTIVE BELFORTAINE							
FRA	BELFORT	31.365	27.332	31.532	34.366		124.595	
	BREDELET Amandine	10.266	10.000	9.866	11.333	(9)	41.465	
	DELALANDE Marion	10.366		10.200	11.533	(25)	32.099	
	SPRINGARD Charline	10.533	9.266		11.500	(26)	31.299	
	TRAVERS Marie		7.766	10.766	10.633	(29)	29.165	
	BOVIER Natacha	10.466	8.066	10.566		(30)	29.098	
5	GYM PONTARLIER							
FRA	PONTARLIER	30.199	29.799	30.099	31.166		121.263	
	GUYOT Mélanie	10.100	10.133	9.966	11.100	(10)	41.299	
	BECOULET Laetitia	9.700	9.700	7.900	9.766	(21)	37.066	
	MORDELET Manon	9.933		10.633	10.300	(27)	30.866	
	POBELLE Léa		9.866	9.500	9.666	(31)	29.032	
	OLIVIER Lola	10.166	9.800			(39)	19.966	
6	VAUDOISE HERICOURT							
FRA	HERICOURT	30.599	28.532	30.533	30.766		120.430	
	FAIVRE Chloe	10.533	9.000	10.700	9.800	(13)	40.033	
	CAIGNEC Manon	10.200	9.766	9.633	10.200	(14)	39.799	
	PASTEUR Maeva	9.500	9.766	9.533	10.700	(15)	39.499	
	COLLAS Anne Lise	9.866	8.800	10.200	9.866	(18)	38.732	

souligné = meilleur total

_GENEQU_GAF.RPT du 18/03/2012 - 5.4.007 LOCAL - mono -

validé le dimanche 18 mars 2012 à 18:48 - 1/2



Palmarès détaillé des équipes / Full team results

VESOUL

CHAMPIONNAT REGIONAL PAR EQUIPE GA

17/03/2012 au 18/03/2012

Fédération Française
de Gymnastique





R0100016.21133.00

JURY D et E

0016

DIVISION FEDERALE GAF


FINALES

Club / Association Ville / Town					Pen.	Total Score
7 EVOLUTION MORTEAU						
FRA MORTEAU	30.265	28.665	28.599	31.099		118.628
MOUGIN Eléonore	9.933	9.366	10.166	11.200	(12)	40.665
DUFRESNE Hélène	10.166	9.766	8.933	10.433	(16)	39.298
BOLE RICHARD Florine	9.800	8.766	9.500	9.333	(20)	37.399
LOCATELLI Orlane		9.533	8.933	9.466	(32)	27.932
FRANCESCONI Sarah	10.166				(41)	10.166
8 DOLE FEUX FOLLETS GYM.						
FRA DOLE	28.599	29.366	26.532	33.066		117.563
DEBRAS Marine	9.933	9.966	9.966	11.233	(11)	41.098
GRAS Anaïs	10.133	9.500	8.433	10.800	(17)	38.866
PETETIN Charline	8.533	9.900	8.133	11.033	(19)	37.599
9 INDEPENDANTE COMTOISE BESANCON						
FRA BESANCON	32.000	28.532	23.899	32.399		116.830
SANTIN Salomé	10.700	9.966	11.333	10.666	(7)	42.665
BOTTOLIER Manon	10.900	8.100	1.966	11.200	(23)	32.166
DEJOUY Ema		10.466	10.600		(37)	21.066
PISSARRA Justine	10.400			10.533	(38)	20.933

souligné = meilleur total

_GENEQU_GAF.RPT du 18/03/2012 - 5.4.007 LOCAL - mono -

validé le dimanche 18 mars 2012 à 18:48 - 2/2



Palmarès détaillé des équipes / Full team results

VESOUL

CHAMPIONNAT REGIONAL PAR EQUIPE GA

17/03/2012 au 18/03/2012

Fédération Française
de Gymnastique





R0100001.21121.00

JURY D et E

0001

DIVISION NATIONALE GAF

FINALES

Club / Association Ville / Town					Pen.	Total Score
1 GYM PONTARLIER						
FRA PONTARLIER	45.166	32.599	41.232	42.432		161.429
GROSPERRIN Marion	<u>12.300</u>	8.000	9.433	10.866	(5)	40.599
GAIFFE Madeleine	10.733	8.533	11.100	10.000	(6)	40.366
MARGUET Sandrine	11.066	8.766	9.633	10.400	(7)	39.865
MANIE Tiffany	10.800		11.066	10.833	(11)	32.699
PETIT Annie Lyne		6.966	9.166	10.333	(13)	26.465
CHARRIERE Emeline	11.000	7.300			(14)	18.300
2 DOLE FEUX FOLLETS GYM.						
FRA DOLE	46.565	27.632	40.432	42.532		157.161
JANNIAUX Justine	11.666	<u>9.933</u>	10.266	<u>11.300</u>	(1)	<u>43.165</u>
BUSSONE Shona	11.966	8.833	10.000	10.866	(2)	41.665
JOUCHOUX CLAIRE	12.100	4.433	10.433	10.233	(8)	37.199
VALENTIN Juliette	10.833	4.433	9.733	10.133	(9)	35.132
3 GAULOISE MONTBELIARD						
FRA MONTBELIARD	40.032	27.933	36.399	40.999		145.363
LEFEBVRE Isabelle	11.600	8.500	11.333	9.933	(3)	41.366
TERREAUX Pauline	10.900	8.300	<u>11.600</u>	10.033	(4)	40.833
ROZE Agnès	10.466	3.400	9.533	10.300	(10)	33.699
MOIRET-BRASIER Pauline	7.066	7.733	3.933	10.733	(12)	29.465

souligné = meilleur total

_GENEQU_GAF.RPT du 18/03/2012 - 5.4.007 LOCAL - mono -

validé le dimanche 18 mars 2012 à 18:48 - 1/1