



Championnats de Franche Comté par
Équipes

PONTARLIER

Les 18 et 19 mars 2017

PONTARLIER

GA - Championnat Régional Équipes

18/03/2017 au 19/03/2017





JURY D et E

0020

R0100020.34712.00

Nationale B par équipes 10 ans et + GAF

FINALES

Club / Association Ville / Town					Pen.	Total Score
1 INDEPENDANTE COMTOISE BESANCON						
FRA BESANÇON	62.498	59.533	55.299	60.999		238.329
TRAJKOVSKI Elisa	<u>21.366</u>	<u>21.200</u>	<u>19.933</u>	<u>20.900</u>	(1)	<u>83.399</u>
MARTIN Juliette	20.266	18.700	18.800	19.933	(2)	77.699
RENAUD Ella	20.866	19.633	16.333	20.166	(4)	76.998
MANIE Tiffany	0.000	16.800	16.566	17.066	(19)	50.432
2 EVOLUTION MORTEAU						
FRA MORTEAU	56.533	62.032	53.132	56.999		228.696
CONTANT Caroline	19.000	22.333	17.100	19.166	(3)	77.599
CACHOT Laura	18.700	20.733	17.566	19.133	(5)	76.132
BARTH Tiphaine	17.533	18.700	18.466	17.833	(6)	72.532
LAMBERT Lya	18.833	0.000	15.733	18.700	(17)	53.266
BARTH Louise	0.000	18.966	0.000	0.000	(22)	18.966
3 ACROGYM LYBERTY						
FRA DAMPARIS	55.566	53.298	53.133	54.833		216.830
PERRIN Romy	17.933	17.966	17.500	19.133	(6)	72.532
SOULARD Lorette	18.933	17.366	18.700	17.500	(8)	72.499
PENEL Emie	18.700	17.966	16.933	18.200	(9)	71.799
DEBRAS Manon	17.866	15.733	14.433	17.500	(11)	65.532
4 AVANT GARDE de la MOTTE GYM						
FRA VESOUL	55.099	50.832	45.965	51.466		203.362
GRISEZ Manon	17.700	14.666	15.466	17.433	(12)	65.265
JOURDY Océane	18.300	17.033	15.266	14.200	(13)	64.799
NOVYK Yuliya	19.033	16.333	15.233	0.000	(18)	50.599
DUPAIN Crystal	17.766	0.000	14.000	15.600	(20)	47.366
GRISEZ Eva	0.000	17.466	0.000	18.433	(21)	35.899
5 GYM PONTARLIER						
FRA PONTARLIER	53.666	49.265	46.398	50.099		199.428
OLIVIER Lola	18.000	18.333	12.433	17.500	(10)	66.266
MILLEREAU Lucie	17.633	15.766	14.866	15.833	(14)	64.098
ROBERT Marine	17.733	14.300	15.266	16.766	(15)	64.065
JEANPETIT Chloe	17.933	15.166	16.266	14.200	(16)	63.565

souligné = meilleur total

_GENEQU_GAF.RPT du 21/03/2017 - 5.6.002 LOCAL - mono -

validé le mardi 21 mars 2017 à 13:21 - 1/1

PONTARLIER

GA - Championnat Régional Équipes

18/03/2017 au 19/03/2017





R0100009.34701.00

JURY D et E

0009

Nationale par équipes 10-11 ans GAF

FINALES

Club / Association Ville / Town					Pen.	Total Score
1 EVOLUTION MORTEAU						
FRA MORTEAU	51.099	41.132	43.999	46.600		182.830
MOURLOT Juliette	17.000	13.866	15.133	15.400	(1)	<u>61.399</u>
WILLOCQ Maelie	<u>17.033</u>	<u>13.166</u>	<u>14.200</u>	<u>16.300</u>	(3)	60.699
PERILLO Leelo	16.233	13.900	14.666	14.900	(4)	59.699
BOILLON Julie	17.066	13.366	10.900	11.766	(13)	53.098
2 AVANT GARDE de la MOTTE GYM						
FRA VESOUL	52.465	41.999	38.966	42.133		175.563
GURI Line	17.966	14.166	14.266	14.600	(2)	60.998
VILLEMIN Honorine	17.333	14.533	12.900	13.833	(5)	58.599
VAUCHEZ Merry	17.166	13.300	11.800	13.700	(10)	55.966
3 ASSOCIATION SPORTIVE BELFORTAINE						
FRA BELFORT	50.666	41.032	39.166	40.433		171.297
BOUGUERRA-BOUDJEBER Shéryne	17.066	13.366	11.833	14.833	(8)	57.098
SCODIGOR Evaelle	17.200	14.200	12.000	13.500	(9)	56.900
GREGOR Maelys	16.400	12.866	14.566	12.100	(11)	55.932
MARCHANDOT Lola	16.400	13.466	12.600	10.766	(12)	53.232
4 GAULOISE MONTBELIARD						
FRA MONTBÉLIARD	49.966	43.000	31.766	43.665		168.397
MOYNE Elisa	17.000	15.000	11.066	15.133	(6)	58.199
LEVY Hanna	16.266	14.800	11.200	14.866	(7)	57.132
GUILLEMEN Candice	16.700	13.200	9.500	13.666	(14)	53.066

souligné = meilleur total

_GENEQU_GAF.RPT du 21/03/2017 - 5.6.002 LOCAL - mono -

validé le mardi 21 mars 2017 à 13:21 - 1/1

PONTARLIER

GA - Championnat Régional Équipes

18/03/2017 au 19/03/2017





R0100013.34705.00

JURY D et E

0013

Nationale par équipes 10-13 ans GAF

FINALES

Club / Association Ville / Town					Pen.	Total Score
1 INDEPENDANTE COMTOISE BESANCON						
FRA BESANÇON	53.765	49.466	46.300	51.399		200.930
<u>LAHAUT Lison</u>	<u>18.033</u>	<u>15.900</u>	<u>17.500</u>	<u>19.066</u>	(1)	<u>70.499</u>
RICHARD Emma	17.866	17.066	14.800	15.400	(4)	65.132
KOMADINA Lysa	17.833	16.500	13.133	16.800	(5)	64.266
GUILLAUME Margot	17.866	12.966	14.000	15.533	(7)	60.365
2 JURASSIENNE LONS LE SAUNIER						
FRA LONS LE SAUNIER	51.700	45.232	42.599	49.566		189.097
DUFOUR Calie	17.900	15.933	13.166	18.200	(3)	65.199
VAUCHER Mélodie	16.500	15.066	14.633	16.133	(6)	62.332
BERGER Suzie	17.300	13.533	14.800	14.666	(8)	60.299
KERVICHE Ninon	16.333	14.233	10.866	15.233	(13)	56.665
3 VAUDOISE HERICOURT						
FRA HÉRICOURT	51.199	44.432	38.666	46.866		181.163
ANDRE Amelie	17.033	15.866	15.600	16.766	(2)	65.265
PAGGETTI Louhanna	17.200	14.366	11.633	15.400	(11)	58.599
CANAL Elisabeth	16.666	14.200	9.900	14.333	(15)	55.099
BOUCRY Elena	16.966	12.800	0.000	0.000	(16)	29.766
HEZARD Fantine	0.000	0.000	11.433	14.700	(17)	26.133
4 GYM PONTARLIER						
FRA PONTARLIER	52.099	42.399	35.832	46.699		177.029
LOBBE Capucine	17.600	14.466	10.633	17.433	(9)	60.132
PASQUIER Lola	17.166	13.766	13.033	14.733	(10)	58.698
BARBOSA Sarah	17.100	14.133	12.066	14.066	(12)	57.365
LAMBERT Lola	17.333	13.800	10.733	14.533	(14)	56.399

souligné = meilleur total

_GENEQU_GAF.RPT du 21/03/2017 - 5.6.002 LOCAL - mono -

validé le mardi 21 mars 2017 à 13:21 - 1/1

PONTARLIER

GA - Championnat Régional Équipes

18/03/2017 au 19/03/2017





JURY D et E

1343

R0101343.36168.00

TIR Honneur GAF - 10-11 ans

FINALES

Club / Association Ville / Town					Pen.	Total Score
1 GYM PONTARLIER						
FRA PONTARLIER	47.466	40.600	41.499	42.932		172.497
GARAUD Sarah	15.633	13.500	14.133	14.500	(1)	<u>57.766</u>
CARA Lila	15.700	12.100	14.200	13.766	(3)	55.766
LEBONNOIS Lucie	<u>0.000</u>	<u>14.300</u>	<u>13.166</u>	<u>14.666</u>	(37)	42.132
RIVES Pom'	15.600	0.000	12.566	12.833	(38)	40.999
BAUDET Maëlys	16.133	12.800	0.000	0.000	(44)	28.933
2 EVOLUTION MORTEAU						
FRA MORTEAU	46.232	35.600	41.065	40.333		163.230
VUITTENEZ Cassiopée	15.333	11.500	14.466	13.700	(5)	54.999
DEL COURT Juliette	15.366	12.200	14.233	12.633	(7)	54.432
ROUSSEL-GALLE Lyna	15.533	11.900	12.366	14.000	(11)	53.799
3 LES ETERLOUS						
FRA SAINT CLAUDE	45.933	36.565	40.166	40.232		162.896
RACINE Alyssia	15.433	11.633	14.800	13.933	(2)	55.799
BROUKI Janat	14.900	13.266	12.166	13.966	(8)	54.298
MASI Chloé	15.400	11.666	12.833	12.333	(17)	52.232
JACQUES Louna	15.100	11.466	12.533	11.700	(23)	50.799
4 INDEPENDANTE COMTOISE BESANCON						
FRA BESANÇON	45.966	36.932	37.566	41.099		161.563
CHOAIN Emy	15.800	11.733	12.533	14.400	(6)	54.466
MARECHAL Lucie	15.300	12.433	13.133	13.066	(10)	53.932
ZISSWILLER Nina	14.866	12.766	9.633	13.633	(22)	50.898
REGNIER Lola	14.600	11.500	11.900	8.566	(33)	46.566
5 AVANT GARDE SOCHAUX						
FRA SOCHAUX	47.366	37.299	34.100	39.132		157.897
GUETTAF Jade	15.666	13.100	11.200	13.633	(12)	53.599
MARECHAL Maelys	15.800	11.866	11.900	12.333	(18)	51.899
GAROVO Clara	15.900	11.933	11.000	0.000	(39)	38.833
DUBOIS Tya	15.066	12.266	0.000	10.433	(41)	37.765
MAR ELALAMI ELMCHACHTI Hanna	0.000	0.000	11.000	13.166	(45)	24.166
6 AVANT GARDE de la MOTTE GYM						
FRA VESOUL	46.599	37.432	33.866	39.765		157.662
AUBRY Maeva	16.000	12.866	12.033	13.133	(9)	54.032
GRUT Elise	14.600	12.900	10.700	13.366	(19)	51.566
HAUSTÈTE Océane	14.766	11.300	11.133	13.266	(24)	50.465
JEANNOT Cloé	15.833	11.666	10.333	11.166	(29)	48.998

souligné = meilleur total

_GENEQU_GAF.RPT du 21/03/2017 - 5.6.002 LOCAL - mono -

validé le mardi 21 mars 2017 à 13:21 - 1/2

PONTARLIER

GA - Championnat Régional Équipes

18/03/2017 au 19/03/2017





JURY D et E

1343

R0101343.36168.00

TIR Honneur GAF - 10-11 ans

FINALES

Club / Association Ville / Town					Pen.	Total Score
7 JURASSIENNE LONS LE SAUNIER						
FRA LONS LE SAUNIER	45.032	34.632	37.432	39.398		156.494
DUMOND Clara	15.566	11.866	12.100	13.366	(15)	52.898
LOERSCH-MAISONHAUTE Kaena	14.666	12.266	12.566	12.866	(16)	52.364
BRUCHON Juliette	14.800	10.500	12.766	13.166	(21)	51.232
GROS Zoé	14.100	0.000	0.000	6.733	(47)	20.833
LARRIVÉE Perrine	0.000	8.300	9.533	0.000	(49)	17.833
8 ASSOCIATION SPORTIVE BELFORTAINE						
FRA BELFORT	45.366	37.399	37.398	35.366		155.529
FUIN Léane	14.933	12.533	12.466	13.633	(13)	53.565
GREGOR Leanne	15.333	13.200	12.066	12.733	(14)	53.332
PATER Vanina	15.100	11.666	12.866	9.000	(31)	48.632
9 LA DENFERT DANJOUTIN						
FRA DANJOUTIN	44.565	35.999	33.633	38.099		152.296
KOHLBERG Fanny	15.233	11.900	11.500	12.900	(20)	51.533
COUR Noelly	14.766	11.200	11.600	12.466	(26)	50.032
REUTER Eloise	14.566	12.166	10.533	12.733	(27)	49.998
ALEXIS Shaina	11.333	11.933	8.333	6.200	(40)	37.799
10 GYM PASSION CHAMPAGNOLE						
FRA CHAMPAGNOLE	44.099	31.199	37.266	37.965		150.529
PEREIRA Alicia	15.900	10.533	14.966	14.066	(4)	55.465
ROU RADU Amalia	14.766	10.466	10.400	12.866	(32)	48.498
BAILLY-BAZIN Zoe	13.433	10.200	11.900	11.033	(33)	46.566
11 VAUDOISE HERICOURT						
FRA HÉRICOURT	43.466	33.632	35.899	33.565		146.562
LAINÉ Sephora	14.133	11.400	13.433	11.466	(25)	50.432
LAUREILLARD Camille	15.000	11.366	11.933	11.366	(28)	49.665
PETIZON Luna	0.000	10.866	10.433	10.733	(43)	32.032
MUNINGER Elena	14.333	9.433	0.000	0.000	(46)	23.766
CHARPENTIER Jade	0.000	0.000	10.533	10.200	(48)	20.733
12 AVENIR GYMNIQUE LURE						
FRA LURE	40.498	34.566	36.733	29.532		141.329
EUVRARD Jane	13.666	12.833	13.700	8.500	(30)	48.699
MOREL Agathe	13.333	10.000	11.633	11.366	(35)	46.332
MALATRE-PONCET Péroline	13.466	9.933	11.400	9.666	(36)	44.465
YODER Lila	13.366	11.733	0.000	8.100	(42)	33.199
FRECHARD Sarah	0.000	0.000	10.533	0.000	(50)	10.533

souligné = meilleur total

_GENEQU_GAF.RPT du 21/03/2017 - 5.6.002 LOCAL - mono -

validé le mardi 21 mars 2017 à 13:21 - 2/2

PONTARLIER

GA - Championnat Régional Équipes

18/03/2017 au 19/03/2017





JURY D et E

1344

R0101344.36169.00

TIR Honneur GAF - 10-13 ans

FINALES

Club / Association Ville / Town					Pen.	Total Score
1 LES ETERLOUS						
FRA SAINT CLAUDE	46.532	39.599	37.132	43.266		166.529
DELMAS Emma	15.700	13.400	12.833	14.266	(8)	56.199
MATHIEU Juliane	15.100	13.166	0.000	14.400	(38)	42.666
VALETIC Ambre	0.000	13.033	12.433	14.600	(40)	40.066
JACQUESON Doriane	15.366	12.600	11.866	0.000	(41)	39.832
FAVIER Talissa	15.466	0.000	8.533	13.533	(44)	37.532
2 UNION SPORTIVE PONT DE ROIDE - VERMONDAN						
FRA PONT DE ROIDE	47.532	41.832	32.798	43.399		165.561
<u>MADOZ Eve</u>	16.400	14.966	11.066	15.300	(1)	<u>57.732</u>
PRETOT Cecilia	15.766	13.800	11.066	14.166	(10)	54.798
DUHOUX Clara	15.366	13.066	10.666	13.933	(18)	53.031
FAGARI Charline	15.266	12.533	7.966	11.333	(32)	47.098
3 DOLE FEUX FOLLETS GYM.						
FRA DOLE	47.365	40.532	33.765	43.865		165.527
PATE Lucie	16.066	13.866	12.166	14.366	(5)	56.464
DUGRAVOT Paloma	15.766	12.433	10.366	15.233	(14)	53.798
PETITJEAN Nina	15.533	12.866	10.366	14.266	(18)	53.031
VERNOTTE Romane	0.000	13.800	11.233	12.900	(43)	37.933
4 EVOLUTION MORTEAU						
FRA MORTEAU	45.666	41.133	36.666	41.533		164.998
FRANCESCONI Susie	15.333	14.400	11.700	15.333	(3)	56.766
PERRIOT Emma	15.300	13.900	13.833	13.000	(9)	56.033
CALON Zoé	15.033	12.833	11.133	13.200	(21)	52.199
BINETRUY Emma	14.433	12.433	8.400	10.400	(35)	45.666
5 AVANT GARDE de la MOTTE GYM						
FRA VESOUL	46.299	40.032	35.499	42.299		164.129
VERNEY Manon	15.600	13.966	12.133	14.533	(6)	56.232
LABBAYE Alice	14.833	13.333	11.466	14.166	(14)	53.798
SARTORI Aurélie	15.733	12.200	11.900	13.266	(17)	53.099
GUYOT Pénélope	14.966	12.733	9.900	13.600	(24)	51.199
6 LA MOREZIENNE						
FRA MOREZ	46.332	40.433	33.733	43.565		164.063
KHALFI Oriane	<u>15.633</u>	<u>14.200</u>	<u>11.033</u>	<u>15.366</u>	(6)	56.232
SITHIPHONE Maelys	15.466	12.733	11.600	14.633	(11)	54.432
FLECHON Lena	15.233	0.000	11.100	12.700	(42)	39.033
SAUSSARD Loreline	14.666	13.500	8.433	0.000	(45)	36.599
LAMY Leonie	0.000	12.600	0.000	13.566	(48)	26.166

souligné = meilleur total

_GENEQU_GAF.RPT du 21/03/2017 - 5.6.002 LOCAL - mono -

validé le mardi 21 mars 2017 à 13:21 - 1/2

PONTARLIER

GA - Championnat Régional Équipes

18/03/2017 au 19/03/2017





JURY D et E

1344

R0101344.36169.00

TIR Honneur GAF - 10-13 ans

FINALES

Club / Association Ville / Town					Pen.	Total Score
7 ASSOCIATION SPORTIVE BELFORTAINE						Equipe 2
FRA BELFORT	45.765	41.699	31.533	39.066		158.063
KLINGELSCHMITT Bérénice	15.833	14.400	12.000	14.333	(4)	56.566
MULLER Elisa	14.466	13.466	10.300	12.033	(27)	50.265
MENIGOZ Charlotte	15.466	13.833	8.066	12.700	(28)	50.065
VENNE Manola	14.200	12.733	0.000	0.000	(47)	26.933
GOEPFERT Noéline	0.000	0.000	9.233	10.033	(51)	19.266
8 L'ORNANAISE ORNANS						Equipe 2
FRA ORNANS	45.532	38.433	31.565	41.566		157.096
WETTACH Doryne	15.300	13.000	11.133	14.500	(12)	53.933
OZTURK Yélin	15.166	12.433	10.366	14.233	(22)	52.198
GALMICHE Jeanne	15.066	13.000	10.066	12.700	(26)	50.832
BOUCHET Léonie	14.133	0.000	9.966	10.000	(46)	34.099
NAULT Léam	0.000	12.266	0.000	12.833	(49)	25.099
9 INDEPENDANTE COMTOISE BESANCON						
FRA BESANÇON	44.633	40.666	32.632	38.700		156.631
CHAVIN Lise	15.400	14.533	12.533	14.900	(2)	57.366
DUJO Karine	14.800	12.300	10.633	13.200	(25)	50.933
COUTOT Manon	14.433	13.100	8.766	10.600	(33)	46.899
BLAISE--LAMOTTE Louison	14.100	13.033	9.466	9.866	(34)	46.465
10 LA DENFERT DANJOUTIN						
FRA DANJOUTIN	44.165	38.199	32.066	40.533		154.963
MOUHOT Lilou	15.433	12.900	10.533	14.500	(16)	53.366
LAILY Ema	14.266	12.666	11.100	13.800	(23)	51.832
MAGRIS Lilou	14.466	12.633	10.433	12.233	(30)	49.765
11 AVENIR GYMNIQUE LURE						
FRA LURE	44.665	37.332	31.966	40.466		154.429
LEVREY Camille	15.266	13.800	10.900	13.933	(13)	53.899
DEMOUGIN Cassandra	13.933	12.066	10.633	13.200	(29)	49.832
LEVREY Clémence	12.200	10.400	10.433	12.500	(36)	45.533
SIRI Alice	15.466	11.466	0.000	13.333	(39)	40.265
12 AMICALE GIROMAGNY						
FRA GIROMAGNY	42.765	35.198	29.966	36.633		144.562
ROSSI Perrine	15.666	12.266	10.700	13.933	(20)	52.565
JOUAN Clemence	14.066	10.966	10.700	12.800	(31)	48.532
BARRA Noemie	13.033	11.966	8.366	9.900	(37)	43.265
URBANIAC Marilou	12.866	0.000	0.000	8.600	(50)	21.466
KUENY Marine	0.000	8.566	8.566	0.000	(52)	17.132

souligné = meilleur total

_GENEQU_GAF.RPT du 21/03/2017 - 5.6.002 LOCAL - mono -

validé le mardi 21 mars 2017 à 13:21 - 2/2

PONTARLIER

GA - Championnat Régional Équipes

18/03/2017 au 19/03/2017





JURY D et E

1345

R0101345.36170.00

TIR Honneur GAF - 12-15 ans

FINALES

Club / Association Ville / Town					Pen.	Total Score
1 EVOLUTION MORTEAU						
FRA MORTEAU	49.032	46.166	43.000	47.133		185.331
PEPIOT Marion	16.400	16.533	15.100	15.900	(1)	<u>63.933</u>
SOFTIC Anela	16.100	15.733	13.000	15.200	(2)	60.033
BARON Fiona	<u>16.366</u>	<u>13.866</u>	<u>0.000</u>	<u>16.033</u>	(23)	46.265
ESTEULLE Stella	16.266	13.900	11.400	0.000	(24)	41.566
DEFRASNE Margaux	0.000	0.000	14.900	0.000	(31)	14.900
2 GAULOISE MONTBELIARD						
FRA MONTBÉLIARD	46.832	42.799	37.233	45.200		172.064
RAVOT Elisa	15.766	13.433	13.433	15.200	(3)	57.832
ESCAMILLA Anaëlle	15.733	14.866	11.900	15.200	(4)	57.699
JUIF Marina	15.333	14.500	10.666	14.800	(10)	55.299
CHARLIER Chloé	15.066	13.400	11.900	14.133	(11)	54.499
3 DOLE FEUX FOLLETS GYM.						
FRA DOLE	48.732	43.365	34.832	44.265		171.194
NAPPORN Johanne	16.466	14.533	11.500	15.166	(5)	57.665
THIERRY Lea	15.966	14.166	12.466	14.933	(6)	57.531
GRAS Lisa	16.300	14.566	10.300	14.166	(9)	55.332
BARUH Nina	15.700	14.266	10.866	12.033	(14)	52.865
4 AVANT GARDE SOCHAUX						
FRA SOCHAUX	46.199	38.732	34.666	45.499		165.096
ELALAMI ELMCHACHTI Sarah	15.200	13.533	12.333	15.233	(7)	56.299
MARECHAL Manon	15.433	12.566	12.033	15.633	(8)	55.665
RATTI Elisa	15.566	12.633	10.300	14.633	(12)	53.132
CASTANIER Elodie	15.166	0.000	0.000	13.833	(25)	28.999
ABDALLAH Elodie	0.000	11.600	9.833	0.000	(30)	21.433
5 LES FARFADETS GYM ET TRAMPOLINE						
FRA LUXEUIL LES BAINS	45.199	39.032	32.799	41.232		158.262
VALENTIN Jessica	14.366	12.800	12.833	12.866	(14)	52.865
MARROT Laurine	15.233	13.766	9.466	14.266	(18)	52.731
MEZINE Shanèze	14.866	12.466	8.966	13.866	(22)	50.164
GROSJEAN Julie	15.100	12.166	0.000	0.000	(27)	27.266
CORBERAND Marie	0.000	0.000	10.500	13.100	(28)	23.600
6 VAUDOISE HERICOURT						
FRA HÉRICOURT	46.600	38.432	30.599	41.899		157.530
TALBI Jade	15.500	13.533	9.933	13.766	(17)	52.732
LALLEMAND Camille	15.700	12.333	9.033	14.833	(19)	51.899
BACH Juliette	14.966	12.533	9.466	13.300	(21)	50.265
COLIN Melanie	15.400	0.000	0.000	12.300	(26)	27.700
ULMER Angela	0.000	12.366	11.200	0.000	(29)	23.566

souligné = meilleur total

_GENEQU_GAF.RPT du 21/03/2017 - 5.6.002 LOCAL - mono -

validé le mardi 21 mars 2017 à 13:21 - 1/2

PONTARLIER

GA - Championnat Régional Équipes

18/03/2017 au 19/03/2017





JURY D et E

1345

R0101345.36170.00

TIR Honneur GAF - 12-15 ans

FINALES

Club / Association Ville / Town					Pen.	Total Score
7 L'ORNANAISE ORNANS						Equipe 2
FRA ORNANS	46.166	37.133	32.399	41.499		157.197
CALVI Floriane	15.133	12.900	11.700	13.300	(13)	53.033
MATTEINI Léa	15.133	12.433	10.633	14.666	(14)	52.865
SANTOS Flavie	15.900	11.800	10.066	13.533	(20)	51.299

souligné = meilleur total

_GENEQU_GAF.RPT du 21/03/2017 - 5.6.002 LOCAL - mono -

validé le mardi 21 mars 2017 à 13:21 - 2/2

PONTARLIER

GA - Championnat Régional Équipes

18/03/2017 au 19/03/2017





JURY D et E

1346

R0101346.36171.00

TIR Honneur GAF - 14 ans et +

FINALES

Club / Association Ville / Town					Pen.	Total Score
1 DOLE FEUX FOLLETS GYM.						
FRA DOLE	47.832	41.166	38.866	41.999		169.863
ISARTE Léa	<u>15.866</u>	<u>13.966</u>	<u>12.600</u>	<u>14.800</u>	(3)	57.232
LOUIS Dorine	16.066	13.700	13.400	13.866	(4)	57.032
HENRY Manon	15.900	13.500	10.866	13.333	(9)	53.599
FERNANDEZ Romane	15.866	11.600	12.866	12.966	(11)	53.298
2 ESPERANCE AUDINCOURT						
FRA AUDINCOURT	48.732	40.400	38.565	41.266		168.963
FIGUEIREDO Soledad	16.166	15.200	13.666	13.966	(1)	<u>58.998</u>
SEGUIN Camille	16.366	12.300	12.866	14.400	(5)	55.932
PETITCOLIN Laura	16.200	12.900	12.033	12.900	(8)	54.033
EL MACHROUHI Salma	15.233	12.166	10.900	0.000	(15)	38.299
3 AVANT GARDE de la MOTTE GYM						
FRA VESOUL	48.332	42.899	39.499	38.166		168.896
ZENATERI Tatiana	16.333	14.400	13.433	13.966	(2)	58.132
BIGÉ Solène	16.166	12.266	15.466	11.800	(6)	55.698
HADJADJI Elina	15.400	13.333	9.633	12.400	(13)	50.766
LABBAYE Mathilde	15.833	0.000	0.000	11.733	(16)	27.566
MOUROT Sarah	0.000	15.166	10.600	0.000	(17)	25.766
4 LA LEGERE MELINOISE						
FRA ECHENOZ LA MELINE	48.365	37.566	36.766	40.399		163.096
SCHNOEBELEN Anaelle	16.366	11.666	12.933	14.200	(7)	55.165
SCHARLY Tess	16.066	12.033	12.133	13.133	(10)	53.365
GIRARD Eva	15.366	12.800	11.700	13.066	(12)	52.932
DAUNIS Solène	15.933	12.733	10.766	0.000	(14)	39.432
CHAPUSOT-GUILLEMET Elina	0.000	0.000	0.000	10.233	(18)	10.233

souligné = meilleur total

_GENEQU_GAF.RPT du 21/03/2017 - 5.6.002 LOCAL - mono -

validé le mardi 21 mars 2017 à 13:21 - 1/1

PONTARLIER

GA - Championnat Régional Équipes

18/03/2017 au 19/03/2017





JURY D et E

0030

R0100030.34717.00

Trophée fédéral par équipes GAF

FINALES

Club / Association Ville / Town					Pen.	Total Score
1 EVOLUTION MORTEAU						Equipe 2
FRA MORTEAU	54.666	48.332	48.999	50.132		202.129
CALLIER Sandrine	17.866	16.233	17.833	16.566	(1)	68.498
MAMET Lisa	18.200	16.333	15.900	16.566	(2)	66.999
MAMET Louise	<u>18.400</u>	<u>14.133</u>	<u>15.266</u>	<u>17.000</u>	(4)	64.799
CUENOT Noélie	18.066	15.766	14.233	16.533	(6)	64.598
2 EVOLUTION MORTEAU						
FRA MORTEAU	54.566	47.732	44.099	47.865		194.262
DEVILLERS Laura	18.166	15.566	14.633	15.833	(9)	64.198
PEPIOT Cloe	18.200	16.266	12.733	16.366	(12)	63.565
DEFRASNE Léa	18.200	14.200	14.166	15.666	(19)	62.232
PIERRE Clara	0.000	15.900	15.300	0.000	(54)	31.200
3 DOLE FEUX FOLLETS GYM.						
FRA DOLE	53.666	46.066	43.933	47.599		191.264
BEUCLER Méline	17.700	16.333	13.900	16.200	(10)	64.133
COLLIN Illana	17.933	14.800	15.600	15.466	(11)	63.799
LAVERNAUX Lou-anne	18.033	14.933	14.433	15.933	(15)	63.332
4 INDEPENDANTE COMTOISE BESANCON						
FRA BESANÇON	53.666	45.265	45.066	46.733		190.730
MANGHERA Valentine	17.266	14.433	17.300	15.500	(7)	64.499
PETETIN Charline	18.033	15.566	13.800	16.033	(13)	63.432
SANTAGATA Léna	18.133	15.266	12.966	15.200	(24)	61.565
CLAUDEL Adeline	0.000	14.333	13.966	0.000	(58)	28.299
PIN Eloise	17.500	0.000	0.000	0.000	(60)	17.500
5 LES ETERLOUS						
FRA SAINT CLAUDE	53.799	44.599	42.599	46.666		187.663
GRESSENT-PANNIER Gladys	18.100	15.100	16.033	16.833	(3)	66.066
WUNDERLICH Mathilde	17.866	15.266	12.966	15.600	(22)	61.698
CHAIZE Sarah	17.833	14.233	13.600	14.233	(31)	59.899
BREULLES Cléo	17.833	13.966	12.466	10.366	(41)	54.631
6 ASSOCIATION SPORTIVE BELFORTAINE						
FRA BELFORT	53.199	43.832	47.399	42.832		187.262
DENIS Agathe	17.900	14.766	16.033	13.866	(18)	62.565
ROZÉ Agnès	17.500	14.333	15.866	14.000	(21)	61.699
BAUDRY Cléa	17.566	14.733	0.000	14.966	(43)	47.265
PRIEM Eva	0.000	12.800	15.500	13.366	(51)	41.666
FONTANEL Pauline	17.733	0.000	12.066	0.000	(55)	29.799

souligné = meilleur total

_GENEQU_GAF.RPT du 21/03/2017 - 5.6.002 LOCAL - mono -

validé le mardi 21 mars 2017 à 13:21 - 1/3

PONTARLIER

GA - Championnat Régional Équipes

18/03/2017 au 19/03/2017





JURY D et E

0030

R0100030.34717.00

Trophée fédéral par équipes GAF

FINALES

Club / Association Ville / Town					Pen.	Total Score
7 AVANT GARDE de la MOTTE GYM						
FRA VESOUL	54.233	45.232	40.566	46.632		186.663
EUVRARD Glori	18.100	15.666	14.766	15.866	(8)	64.398
JOURDY Emilie	18.100	15.366	14.500	15.466	(13)	63.432
THOMAS Alexandra	18.033	14.133	9.433	15.300	(38)	56.899
BETTINELLI Celine	0.000	14.200	11.300	0.000	(59)	25.500
8 VAUDOISE HERICOURT						Equipe 2
FRA HÉRICOURT	53.932	42.332	41.899	48.266		186.429
CAIGNEC Manon	17.700	14.333	15.366	15.233	(17)	62.632
PAYAN Melina	18.166	14.033	12.166	16.500	(27)	60.865
LOUIS Florine	17.833	13.966	0.000	15.833	(42)	47.632
COLLAS Anne Lise	17.933	10.833	13.300	0.000	(49)	42.066
PASTEUR Maeva	0.000	0.000	13.233	15.933	(56)	29.166
9 ACROGYM LYBERTY						
FRA DAMPARIS	53.599	44.200	47.199	40.465		185.463
PAGE Laurelyne	17.866	15.900	15.133	15.833	(5)	64.732
GAMZAIEU Camilla	18.100	14.500	15.666	11.466	(32)	59.732
KOVALISKYY Zoriana	17.633	0.000	15.900	11.966	(45)	45.499
HISTE Marie	0.000	12.833	15.633	12.666	(52)	41.132
PETIT Emma	17.566	13.800	0.000	0.000	(53)	31.366
10 AVANT GARDE de la MOTTE GYM						Equipe 2
FRA VESOUL	53.966	44.365	40.266	45.299		183.896
DAUNIS Océane	17.800	15.266	14.633	15.633	(15)	63.332
SCHNOEBELEN Camille	17.900	14.666	13.533	14.133	(28)	60.232
VAUCHEZ Lana	18.066	13.666	12.100	15.533	(35)	59.365
VILLEMEN Floriane	18.000	14.433	10.633	13.266	(39)	56.332
11 AVENIR GYMNIQUE LURE						
FRA LURE	52.832	42.232	43.832	44.099		182.995
MANGHERA Lucie	17.500	15.466	15.300	13.400	(23)	61.666
BEQUAIN Lana	17.533	13.066	15.266	14.333	(29)	60.198
MARTINEZ Emma	17.733	13.133	13.266	15.400	(34)	59.532
DEBENATH Clemence	17.566	13.633	0.000	14.366	(44)	45.565
MANGHERA Mathilde	0.000	0.000	12.933	0.000	(61)	12.933
12 INDEPENDANTE COMTOISE BESANCON						Equipe 2
FRA BESANÇON	53.132	42.065	40.932	46.865		182.994
CHAMBERT-LOIR Julie	17.966	14.233	12.900	16.066	(25)	61.165
CANAUX Aurore	17.466	14.066	14.066	14.566	(30)	60.164
CHAVIN Ema	17.566	13.466	12.400	16.233	(33)	59.665
ARGOUD Pauline	17.600	13.766	13.966	13.933	(36)	59.265

souligné = meilleur total

_GENEQU_GAF.RPT du 21/03/2017 - 5.6.002 LOCAL - mono -

validé le mardi 21 mars 2017 à 13:21 - 2/3

PONTARLIER

GA - Championnat Régional Équipes

18/03/2017 au 19/03/2017





JURY D et E

0030

R0100030.34717.00

Trophee federal par équipes GAF

FINALES

Club / Association Ville / Town					Pen.	Total Score
13 L'ORNANAISE ORNANS						
FRA ORNANS	52.899	40.366	42.666	45.199		181.130
CALVI Alizée	17.300	14.100	13.600	16.133	(26)	61.133
CATTIN Anna	17.800	0.000	12.266	14.800	(46)	44.866
LEDENTU Crystal	17.666	12.700	0.000	14.266	(47)	44.632
CLOLUS Maya	17.433	11.766	14.233	0.000	(48)	43.432
BOICHARD Evane	0.000	13.566	14.833	13.400	(50)	41.799
14 GYM PONTARLIER						
FRA PONTARLIER	52.866	43.365	39.999	44.366		180.596
PERIGNON Coline	17.800	14.766	13.233	16.366	(20)	62.165
FERNANDEZ Marion	17.533	13.333	13.533	14.200	(37)	58.599
CRESPINO Chloe	17.533	11.300	12.166	13.800	(40)	54.799
TOSSERI Naomi	0.000	15.266	13.233	0.000	(57)	28.499

souligné = meilleur total

_GENEQU_GAF.RPT du 21/03/2017 - 5.6.002 LOCAL - mono -

validé le mardi 21 mars 2017 à 13:21 - 3/3

PONTARLIER

GA - Championnat Régional Équipes

18/03/2017 au 19/03/2017







JURY D et E

0114

R0100114.34764.00

Nationale par équipes 10-11 ans GAM

FINALES

Club / Association Ville / Town							Pen.	Total Score
1 ST CLAUDE BESANCON								
FRA BESANÇON	38.750	37.950	40.200	34.900	32.250	34.550		218.600
FOLIN Marceau	<u>14.600</u>	<u>15.300</u>	<u>14.850</u>	<u>12.000</u>	<u>10.600</u>	<u>12.050</u>	(1)	<u>79.400</u>
ALBERT Félicien	12.250	11.250	13.900	11.400	11.050	11.850	(2)	71.700
ROBERT Gaspard	11.900	11.400	11.450	10.950	10.600	10.200	(3)	66.500
BROCARD Corentin	11.400	9.400	10.750	11.500	10.100	10.650	(5)	63.800
2 ST CLAUDE BESANCON								Equipe 2
FRA BESANÇON	33.950	29.350	31.350	33.550	32.900	31.900		193.000
REMY Marius	10.050	10.200	10.450	11.150	11.300	11.150	(4)	64.300
ROYER Malo	11.650	0.000	11.000	11.600	11.250	10.300	(6)	55.800
DIAS Clovis	10.650	9.350	9.900	0.000	10.350	10.450	(7)	50.700
CHAVIN Rudy	11.650	9.800	0.000	9.950	9.550	0.000	(8)	40.950
PERRIN Lazaris	0.000	0.000	9.550	10.800	0.000	9.500	(9)	29.850

souligné = meilleur total

_GENEQU_GAM.RPT du 21/03/2017 - 5.6.002 LOCAL - mono -

validé le mardi 21 mars 2017 à 13:21 - 1/1

PONTARLIER

GA - Championnat Régional Équipes

18/03/2017 au 19/03/2017







JURY D et E

0119

R0100119.34768.00

Nationale par équipes 10-13 ans GAM

FINALES

Club / Association Ville / Town							Pen.	Total Score
1 ST CLAUDE BESANCON								
FRA BESANÇON	40.950	35.650	41.300	36.600	34.750	38.950		228.200
CASCHILI Cleo	<u>16.100</u>	<u>14.100</u>	<u>15.200</u>	<u>13.600</u>	<u>13.300</u>	<u>15.450</u>	(1)	<u>87.750</u>
HERLEM Alexandre	14.100	12.300	15.450	11.650	11.650	12.000	(3)	77.150
DECOUCHANT Mathias	10.750	9.250	10.400	11.200	9.750	10.800	(4)	62.150
CORNU Timéo	10.650	7.600	10.650	11.350	9.800	11.500	(5)	61.550
2 GYM PONTARLIER								
FRA PONTARLIER	38.900	36.950	44.450	37.000	33.850	35.150		226.300
BARBOSA Tiago	14.600	11.800	16.600	14.100	12.000	11.500	(2)	80.600
LACOSTE Pierre	10.350	0.000	14.350	11.550	10.050	11.750	(6)	58.050
BRUN Mathis	12.000	10.300	0.000	11.350	11.800	11.800	(7)	57.250
MICHELAT Robin	0.000	13.750	13.500	0.000	9.950	11.600	(8)	48.800
BISCHOFF Thomas	12.300	11.400	10.850	11.300	0.000	0.000	(9)	45.850

souligné = meilleur total

_GENEQU_GAM.RPT du 21/03/2017 - 5.6.002 LOCAL - mono -

validé le mardi 21 mars 2017 à 13:21 - 1/1

PONTARLIER

GA - Championnat Régional Équipes

18/03/2017 au 19/03/2017







JURY D et E

0124

R0100124.34772.00

Nationale par équipes 10-15 ans GAM

FINALES

Club / Association Ville / Town							Pen.	Total Score
1 GYM PONTARLIER								
FRA PONTARLIER	42.750	40.600	47.800	42.500	37.450	40.700		251.800
GUYOT Robin	<u>14.550</u>	<u>11.700</u>	<u>16.050</u>	<u>14.550</u>	<u>14.150</u>	<u>14.150</u>	(1)	<u>85.150</u>
DELACOUR Naim	13.900	12.850	15.450	14.450	10.850	13.400	(2)	80.900
TOSSERI Johan	14.300	13.100	16.300	13.500	11.200	12.350	(3)	80.750
PERRIN LAURENCE Noah	13.350	14.650	11.900	11.550	12.100	13.150	(4)	76.700

souligné = meilleur total

_GENEQU_GAM.RPT du 21/03/2017 - 5.6.002 LOCAL - mono -

validé le mardi 21 mars 2017 à 13:21 - 1/1

PONTARLIER

GA - Championnat Régional Équipes

18/03/2017 au 19/03/2017







R0100132.34779.00

JURY D et E

0132

Trophée fed. par équipes 10 ans et + GAM

FINALES

Club / Association Ville / Town							Pen.	Total Score
1 ASSOCIATION SPORTIVE BELFORTAINE								
FRA BELFORT	39.400	36.150	40.000	36.665	37.750	34.832		224.797
DOILLON Matteo	<u>13.750</u>	<u>13.500</u>	<u>14.450</u>	<u>12.166</u>	<u>13.200</u>	<u>13.300</u>	(1)	<u>80.366</u>
DURIEZ Yann	12.900	12.100	13.100	12.733	12.450	10.566	(2)	73.849
PARIETTI Aubin	12.000	10.550	12.000	11.266	10.250	10.966	(7)	67.032
WISSLER Kelyan	12.750	10.000	12.450	11.766	12.100	0.000	(17)	59.066
2 DOLE FEUX FOLLETS GYM.								
FRA DOLE	36.000	31.950	36.900	35.732	33.500	34.332		208.414
SALINA Melvil	11.400	12.900	13.100	11.566	12.300	11.366	(3)	72.632
PIERRECY Eloi	12.550	8.800	12.100	11.833	11.450	11.433	(5)	68.166
SCHOUMANN Loick	12.050	9.700	11.700	12.333	9.750	11.533	(6)	67.066
MICHAUD Baptiste	10.000	9.350	9.800	11.333	9.600	10.100	(14)	60.183
3 VAUDOISE HERICOURT								
FRA HÉRICOURT	31.150	29.700	31.900	34.666	32.050	32.266		191.732
MAHMUTOVIC Kenan	10.500	10.800	10.800	11.400	11.100	10.866	(8)	65.466
ROSSIGNOL Corentin	10.650	9.400	9.800	11.900	10.400	10.600	(10)	62.750
OUASFI Marwan	10.000	9.500	9.950	0.000	10.550	10.800	(22)	50.800
VUITTENEZ Thibaud	10.000	8.800	11.150	11.366	9.400	0.000	(23)	50.716
GUICHARD Thomas	0.000	0.000	0.000	10.833	0.000	9.766	(26)	20.599
4 ST CLAUDE BESANCON								
FRA BESANÇON	31.300	29.300	33.350	33.565	31.750	32.065		191.330
VADROT Vaïk	11.250	10.450	12.400	11.566	11.450	11.066	(4)	68.182
DANROSEY Baptiste	10.450	7.500	11.000	11.333	10.000	10.233	(12)	60.516
ANGELOT Ulysse	9.600	9.250	9.950	10.666	10.050	10.766	(13)	60.282
NICOLAS Lucas	9.450	9.600	8.650	8.233	10.250	9.733	(18)	55.916
5 LA DENFERT DANJOUTIN								
FRA DANJOUTIN	29.750	29.800	29.550	33.166	31.450	28.166		181.882
DEL GRANDE Antoine	8.650	10.150	12.400	11.033	12.150	10.700	(9)	65.083
LIONNE Jule	9.700	8.700	8.350	10.600	9.350	8.833	(19)	55.533
GUYARD Alexis	9.900	8.300	8.100	9.733	9.850	7.866	(20)	53.749
BOULANGER Tom	0.000	10.950	0.000	11.533	9.450	0.000	(24)	31.933
RENAUD Clement	10.150	0.000	8.800	0.000	0.000	8.633	(25)	27.583

souligné = meilleur total

_GENEQU_GAM.RPT du 21/03/2017 - 5.6.002 LOCAL - mono -

validé le mardi 21 mars 2017 à 13:21 - 1/2

PONTARLIER

GA - Championnat Régional Équipes

18/03/2017 au 19/03/2017







R0100132.34779.00

JURY D et E

0132

Trophee fed. par équipes 10 ans et + GAM

FINALES

Club / Association Ville / Town							Pen.	Total Score
6 VAUDOISE HERICOURT								Equipe 2
FRA HÉRICOURT	31.350	29.400	29.200	33.699	29.800	27.633		181.082
GAUTHIER Lucas	10.400	9.850	10.400	11.100	10.200	9.433	(11)	61.383
MAHMUTOVIC Anis	10.500	9.800	9.700	11.233	9.250	9.500	(15)	59.983
BOUCRY Hugo	10.450	9.750	9.100	11.366	10.350	8.700	(16)	59.716
MAILLARD-SALINS Kenzo	8.850	9.100	8.650	9.566	7.600	8.533	(21)	52.299

souligné = meilleur total

_GENEQU_GAM.RPT du 21/03/2017 - 5.6.002 LOCAL - mono -

validé le mardi 21 mars 2017 à 13:21 - 2/2

PONTARLIER

GA - Championnat Régional Équipes

18/03/2017 au 19/03/2017







JURY D et E

R0100129.34776.00

0129

Trophée fed. par équipes 10-13 ans GAM

FINALES

Club / Association Ville / Town							Pen.	Total Score
1 LA DENFERT DANJOUTIN								
FRA DANJOUTIN	32.800	31.900	32.200	33.550	34.850	32.350		197.650
PERROT Sacha	<u>11.900</u>	<u>10.450</u>	<u>12.400</u>	<u>11.300</u>	<u>12.750</u>	<u>11.750</u>	(2)	70.550
BOULANGER Axel	9.850	11.100	10.350	11.450	11.400	10.350	(4)	64.500
OUGIER Célian	11.050	10.350	9.450	10.800	10.700	10.250	(6)	62.600
COULOT Loic	9.750	8.250	8.900	10.550	9.750	9.250	(16)	56.450
2 ASSOCIATION SPORTIVE BELFORTAINE								
FRA BELFORT	33.300	32.900	31.700	33.300	33.850	32.100		197.150
TABACCHI Hugo	11.650	11.800	12.650	10.850	12.700	11.100	(1)	<u>70.750</u>
GAGNEUX Nathanael	11.100	9.250	10.000	11.250	9.600	10.500	(8)	61.700
MESSIN Alexandre	10.550	0.000	9.050	11.200	10.550	9.750	(22)	51.100
TRINCKLIN Timeo	0.000	10.200	8.350	10.550	10.600	0.000	(31)	39.700
SAUER Kenzo	10.100	10.900	0.000	0.000	0.000	10.500	(33)	31.500
3 DOLE FEUX FOLLETS GYM.								
FRA DOLE	28.200	32.050	31.800	31.800	32.600	32.700		189.150
BARBIER Lucien	9.800	11.250	10.850	11.200	10.800	11.000	(3)	64.900
THIERRY Theo	9.050	10.800	11.100	11.250	11.000	10.400	(5)	63.600
DEVILLARD Merlin	9.350	10.000	9.850	9.350	10.800	11.300	(10)	60.650
4 GAULOISE MONTBELIARD								
FRA MONTBÉLIARD	29.550	30.000	29.100	31.600	30.400	29.750		180.400
SAROUT Badr	9.400	11.400	10.250	10.600	10.850	10.000	(7)	62.500
CHAGNOLEAU Louis	9.900	7.550	9.400	10.950	10.150	10.400	(14)	58.350
SERMENT Jules	10.250	9.900	8.250	10.050	9.400	9.350	(15)	57.200
JAJJAY Joseph	9.300	8.700	9.450	9.200	8.650	8.400	(18)	53.700
5 AVANT GARDE de la MOTTE GYM								
FRA VESOUL	29.550	29.850	27.700	33.700	29.400	28.450		178.650
GACONNET-CHATILLON Loucas	9.400	9.450	9.700	11.250	9.800	9.150	(12)	58.750
BERTRINGER Léo	10.000	10.350	8.900	11.100	0.000	8.150	(24)	48.500
DELVILLE Lucas	9.500	9.850	9.100	11.350	8.700	0.000	(24)	48.500
JOURDY Nolan	10.050	0.000	0.000	10.900	9.800	9.650	(30)	40.400
ROUSSEL Théo	0.000	9.650	8.850	0.000	9.800	9.650	(32)	37.950
6 DOLE FEUX FOLLETS GYM.								Equipe 2
FRA DOLE	31.250	28.250	27.200	32.650	30.150	28.600		178.100
VERNE Robin	9.950	9.000	10.350	11.700	10.300	9.400	(9)	60.700
DURR Aristide	10.650	9.650	8.400	10.700	9.500	9.900	(11)	58.800
VAILLANT Emmanuel	10.650	9.600	8.450	10.250	10.350	9.300	(13)	58.600
MONNIN Mathis	9.700	8.650	8.250	9.850	9.100	0.000	(28)	45.550

souligné = meilleur total

_GENEQU_GAM.RPT du 21/03/2017 - 5.6.002 LOCAL - mono -

validé le mardi 21 mars 2017 à 13:21 - 1/2

PONTARLIER

GA - Championnat Régional Équipes

18/03/2017 au 19/03/2017







R0100129.34776.00

JURY D et E

0129

Trophée fed. par équipes 10-13 ans GAM

FINALES

Club / Association Ville / Town							Pen.	Total Score
7 LA MOREZIENNE								
FRA MOREZ	29.300	28.200	24.600	28.450	25.200	25.450		161.200
DELEYE-BERGERE Tristan	9.750	9.050	8.500	8.900	9.300	8.750	(17)	54.250
LAMY Leandre	10.050	9.350	7.500	9.700	8.150	7.600	(19)	52.350
BOURNET Henri	9.500	9.800	8.250	8.950	6.900	8.600	(20)	52.000
CONCLOIS Hugo	9.250	8.600	7.850	9.800	7.750	8.100	(21)	51.350
8 LA MOREZIENNE								Equipe 2
FRA MOREZ	25.850	25.800	19.450	27.050	24.400	22.850		145.400
BEUGIN Noé	8.800	9.150	6.550	9.100	8.650	7.050	(23)	49.300
BELUCHE Mattys	8.350	7.900	7.550	8.950	7.900	6.600	(26)	47.250
MASSON Gabriel	8.550	8.750	5.350	9.000	7.350	7.500	(27)	46.500
CORDIER Theo	8.500	7.750	0.000	8.900	7.850	8.300	(29)	41.300

souligné = meilleur total

_GENEQU_GAM.RPT du 21/03/2017 - 5.6.002 LOCAL - mono -

validé le mardi 21 mars 2017 à 13:21 - 2/2

PONTARLIER

GA - Championnat Régional Équipes

18/03/2017 au 19/03/2017







R0100135.34782.00

JURY D et E

0135

Trophée fed. par équipes 12 ans et + GAM

FINALES

Club / Association Ville / Town							Pen.	Total Score
1 DOLE FEUX FOLLETS GYM.								
FRA DOLE	40.632	29.999	38.732	36.799	38.333	34.899		219.394
PARISOT Emilien	<u>13.266</u>	<u>10.900</u>	<u>13.166</u>	<u>12.866</u>	<u>13.600</u>	<u>12.166</u>	(1)	<u>75.964</u>
MONNIN Célian	14.033	8.866	12.800	12.133	12.600	11.300	(2)	71.732
ISARTE Nicolas	13.333	10.233	12.200	11.800	11.700	11.433	(3)	70.699
VIENEZ Damien	12.366	7.100	12.766	11.666	12.133	6.966	(7)	62.997
2 ST CLAUDE BESANCON								
FRA BESANÇON	36.366	32.732	37.632	36.232	37.266	35.465		215.693
KONG A SIOU Dean	12.300	0.000	12.133	11.766	11.900	11.966	(8)	60.065
SIBILLE Jérémy	11.966	12.166	12.733	0.000	12.666	10.533	(9)	60.064
DIAS Roméo	12.100	9.700	0.000	11.933	10.933	11.433	(10)	56.099
ROBERT Cédric	0.000	10.866	0.000	12.533	12.700	12.066	(14)	48.165
BOULEC Thibault	11.400	9.266	12.766	10.966	0.000	0.000	(16)	44.398
3 ST CLAUDE BESANCON								Equipe 2
FRA BESANÇON	39.166	32.233	33.466	37.399	30.065	21.866		194.195
CHARRAD Henry	13.266	11.000	11.200	12.233	11.366	10.633	(4)	69.698
PROST Antoine	12.600	9.600	10.566	12.200	6.366	0.000	(12)	51.332
PROST Bastien	13.300	11.633	0.000	12.966	12.333	0.000	(13)	50.232
BONNAMY Hugo	0.000	0.000	11.700	0.000	5.233	11.233	(17)	28.166
4 GAULOISE MONTBELIARD								
FRA MONTBÉLIARD	35.899	30.932	33.299	35.199	32.632	20.699		188.660
NAEGELIN Loic	11.666	9.233	12.366	12.033	10.400	10.500	(5)	66.198
RENAUD Augustin	11.900	10.566	10.900	11.700	10.500	9.233	(6)	64.799
GUILLOT Bastien	11.233	7.800	10.033	11.466	11.066	0.966	(11)	52.564
NAEGELIN Yoan	12.333	11.133	0.000	11.000	11.066	0.000	(15)	45.532

souligné = meilleur total

_GENEQU_GAM.RPT du 21/03/2017 - 5.6.002 LOCAL - mono -

validé le mardi 21 mars 2017 à 13:21 - 1/1